

Rapportage
Omgevingsvisie

Gemeente Brummen

Rapportage *Omgevingsvisie*

Gemeente Brummen

Datum: 02-05-2024
Projectnummer: 21631

Auteurs:

Luc Oonk, Projectmanager/ Senior onderzoeker
Lotte van Dongen, Onderzoeker

Moventem BV

T 0575 84 3738

E info@moventem.nl

W www.moventem.nl

Moventem werkt conform de Gedragscode voor Onderzoek & Statistiek van de Nederlandse Marktonderzoek Associatie (MOA) en mag het Fair Data Keurmerk voeren, waarmee wordt aangetoond dat op verantwoorde wijze met data en persoonsgegevens wordt omgaan. Tevens is Moventem aangesloten bij de Europese Vereniging voor Marktonderzoek (ESOMAR) en wordt voldaan aan de Internationale Code voor Markt- en sociaalwetenschappelijk onderzoek. Dit rapport is met grote zorg samengesteld. Desondanks kan het voorkomen dat informatie fout en/of onvolledig is. Moventem is niet aansprakelijk voor enige directe of indirecte schade die zou kunnen ontstaan door het gebruik van de aangeboden informatie.

Management Samenvatting	Pagina 4
1 Inleiding	Pagina 7
Onderzoeksopzet	Pagina 8
2 Resultaten	Pagina 9
Wonen	Pagina 10
Landelijk gebied	Pagina 25
Aanpassen aan klimaatverandering	Pagina 35
Recreatie	Pagina 44
Economie en werken	Pagina 56
Voorzieningen	Pagina 61
3 Bijlagen	Pagina 68
Bijlage I Achtergrondvariabelen	Pagina 69
Bijlage II Onderzoeksverantwoording	Pagina 70

**Management
Samenvatting**

Wonen

Ruim de helft van de respondenten wil geen hoogbouw in de kern van Eerbeek of Brummen. Nagenoeg een derde (Eerbeek) en ruim een kwart (Brummen) wil dit wel. De meerderheid van de respondenten vindt het een goed idee dat leegstaande panden worden omgebouwd tot woningen, ruim de helft is van mening dat als het kan nieuwe woningen gebouwd moeten worden tussen bestaande gebouwen in alle kernen. Naarmate respondenten ouder worden hebben ze vaker deze mening.

Inwoners van de gemeente willen graag gevarieerde woningen, die passen bij het aanzicht en karakter van het dorp en die het groene karakter van het dorp versterken. Respondenten vanaf 55 jaar zijn vaker van mening dat nieuwe woningen gevarieerd moeten zijn.

De meningen over de groei van de gemeente Brummen zijn verdeeld, voorkeuren voor 'groei qua aantal inwoners en daarmee ook de voorzieningen' of 'groei maar niet meer dan nodig' lijken gelijk. Respondenten tussen 35 en 44 jaar hebben in verhouding vaker een voorkeur voor groei van Brummen met meer inwoners en meer voorzieningen.

Bijna alle inwoners zijn voorstander van het hergebruiken van bouwmaterialen en zo min mogelijk produceren van afval. De meeste inwoners vinden het nalisoleren van woningen, aan de buitenkant, een goed idee (ook als daarmee het aanzicht van het gebouw verandert).

Circa een derde van de respondenten vindt dat duurzame energie zo min mogelijk ruimte moet kosten, ook als het dan duurder wordt. Respondenten jonger dan 55 jaar vinden in verhouding vaker dat de energietransitie best gemeentegrond mag kosten maar niet ten koste mag gaan van ruimte thuis.

Landelijk gebied

Ongeveer de helft van de mensen vindt dat de landbouwgrond moet blijven zoals deze nu is. Zes op de tien respondenten vindt het belangrijk dat er op landbouwgrond meer ruimte is voor natuur, ook als dit betekent dat er minder ruimte is voor woningen of recreatie.

Bijna iedereen wil op enige wijze bijdragen aan een duurzamere landbouw, ondermeer door het kopen van meer seizoensproducten (twee op de drie) en/of producten van lokale boeren te kopen (nagenoeg twee op de drie). In verhouding zeggen respondenten tussen 35 en 66 jaar vaker producten bij lokale boeren te kopen.

Inwoners vinden 'gratis' voorzieningen (zoals wandel- en fietspaden) en natuur voor ontspanning op het platteland het meest belangrijk buiten het dorp. Inwoners vinden daarnaast dat het platteland groen moet zijn, rust moet uitstralen en er voldoende ruimte moet zijn. Respondenten tussen 55 en 64 jaar vinden 'rust' in verhouding vaker belangrijk voor het platteland.

De meerderheid van de respondenten wil dat dieren en planten rustig kunnen leven in de gemeente, ook als dit betekent dat men daardoor op sommige plekken niet (meer) kan wandelen of fietsen.

Aanpassen aan klimaatverandering

Bijna alle inwoners willen graag meer groen in woonwijken. Ruim de helft van deze groep vindt dat er parkeerplaatsen in hun woonwijk mogen verdwijnen als daar groen voor in de plaats komt en de meerderheid vindt dat er wegen mogen verdwijnen in de wijken, als daar groen voor in de plaats komt. De meeste respondenten willen echter de fietspaden houden, ook als daardoor minder groen kan worden aangelegd en willen daarnaast ook niet dat meer groen in de wijk ten koste gaat van stoepen.

Recreatie

Ruim twee op de drie respondenten gaat in hun vrije tijd graag de natuur in op de Veluwe, ruim de helft gaat (ook) naar de uiterwaarden bij de IJssel. Met name respondenten vanaf 45 jaar geven aan in de vrije tijd graag naar uiterwaarden bij de IJssel te gaan, respondenten jonger dan 45 jaar gaan in verhouding vaker naar het centrum van Eerbeek.

Een kwart van de inwoners vindt dat er te weinig horeca is in de gemeente, nagenoeg één op de vijf noemt dat ze culturele en leerzame attracties zoals een museum of theater missen. Met name respondenten jonger dan 45 jaar geven in verhouding vaker aan horecagelegenheden en uitgaansgelegenheden te missen. Van de respondenten die horecagelegenheden missen geven velen aan dat ze graag meer restaurants willen in de gemeente. Respondenten die plekken missen om te winkelen, missen vooral kledingswinkels en/of delicatessewinkels/specialiteitenwinkels.

Circa vier op de tien respondenten vindt dat de gemeente meer bezoekers moet trekken. Respondenten ouder dan 74 jaar hebben relatief vaak geen mening over of de gemeente wel of niet meer bezoekers moet trekken. De meerderheid van de respondenten die hebben aangegeven dat de gemeente meer bezoekers moet trekken, vindt het niet erg als het drukker wordt in de gemeente.

Economie en werken

Nagenoeg één op de drie is het (zeer) oneens met de stelling 'ik werk in de gemeente Brummen en kan hier werk vinden dat bij mij past'. Een vergelijkbare groep heeft geen mening. Ruim een kwart is het (zeer) oneens met de stelling 'ik werk niet in de gemeente Brummen en zou dit wel willen, maar kan geen werk vinden dat bij mij past', in dit geval heeft nagenoeg vier op de tien geen mening. 15% van de respondenten zou wel in de gemeente Brummen willen werken, maar kan geen passend werk vinden.

Het grootste deel van de respondenten wil niet dat bedrijven meer ruimte krijgen, als dat ten koste gaat van woningen of groen. Driekwart van de

respondenten wil groeiende lokale bedrijven wel in Brummen houden, ruim twee op de drie is van mening dat bedrijven bijdragen aan de leefbaarheid van de gemeente.

Voorzieningen

Nagenoeg één op de drie respondenten vindt het belangrijk om buurthuizen te hebben in hun stad of dorp. Respondenten vanaf 55 jaar vinden het buurthuis in verhouding vaak het meest belangrijk in hun stad of dorp, respondenten jonger dan 55 jaar noemen het vaakst de sportclub. Ruim driekwart van de respondenten mist geen plekken in de gemeente om buiten te sporten/bewegen. In verhouding geven respondenten <35 jaar vaker aan plekken om buiten te sporten/bewegen te missen.

A hand in a suit jacket pointing upwards with the index finger. A large, solid green circle is positioned to the left of the hand. Dotted white lines and several smaller, semi-transparent green circles are scattered across the background, creating a network-like or digital aesthetic.

Inleiding

Benaderen doelgroep

In opdracht van gemeente Brummen heeft Movementem een onderzoek over de omgevingsvisie van de gemeente uitgevoerd onder de 1.272 leden van Brummen Spreekt. De panelleden hebben de mogelijkheid gehad om de vragenlijst in te vullen tussen 26 februari en 27 maart 2024. Er is 1 keer een reminder verstuurd, aan iedereen waarvan nog geen ingevulde vragenlijst was ontvangen. Daarnaast is er een open link verspreid via de communicatiekanalen van de gemeente.

Deelnemers

In totaal hebben 572 panelleden de vragenlijst volledig ingevuld. Een respons-rate van 45%. Via de open link deden 176 respondenten mee.

Met het totaal aantal respondenten (748) kunnen met een betrouwbaarheid van 95% en een foutmarge van 3,52% uitspraken worden gedaan over de populatie.

Resultaten weergave

De resultaten van dit onderzoek worden in het voorliggende document beschreven middels diagrammen en tabellen.

Door routes in de vragenlijst en vragen waarbij meerdere antwoorden mogelijk zijn, kan het voorkomen dat het aantal respondenten en/of het aantal antwoorden niet overal gelijk is in deze rapportage. Om deze redenen wordt ter volledigheid bij de resultaten aangegeven hoeveel respondenten ('n') de betreffende vraag hebben beantwoord. Door afrondingsverschillen telt niet alles op tot 100%. Bij sommige vragen konden respondenten meerdere antwoorden geven. Het totale percentage

komt dan hoger dan 100% te liggen.

In bijlage 1 van deze rapportage staan de achtergrondgegevens van de respondenten weergegeven. Deze bijlage is aan het einde van deze rapportage te vinden.

In bijlage 2 van deze rapportage wordt nader ingegaan op de betrouwbaarheid, nauwkeurigheid en representativiteit van de resultaten. Deze bijlage is aan het einde van deze rapportage te vinden.

Er is een aantal open vragen gesteld aan de respondenten. Alle open antwoorden worden getoond in 'Bijlagenboek bij Rapportage omgevingsvisie'.

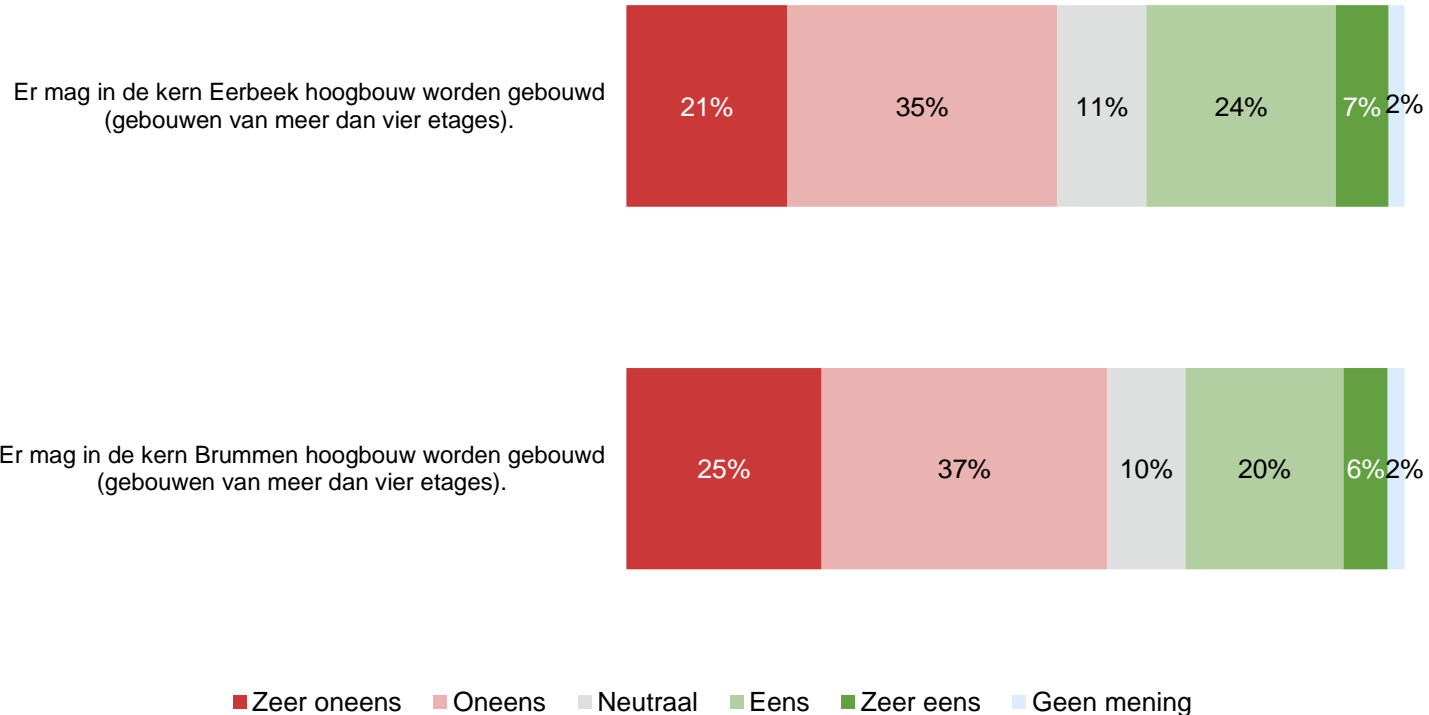
Movementem

Onderzoek | Advisering | Procesbegeleiding



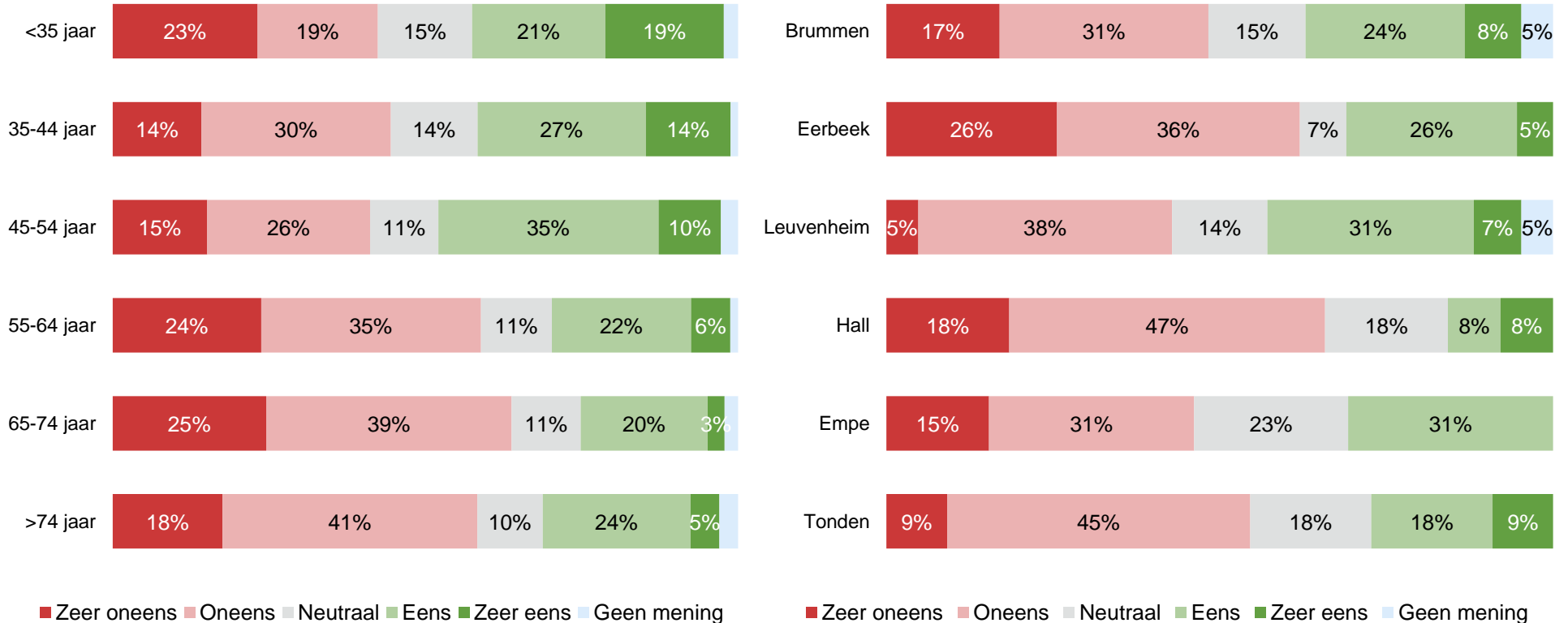
Resultaten

In hoeverre bent u het eens met de volgende stellingen? (n=748)



In hoeverre bent u het eens met de volgende stellingen? (n=748)

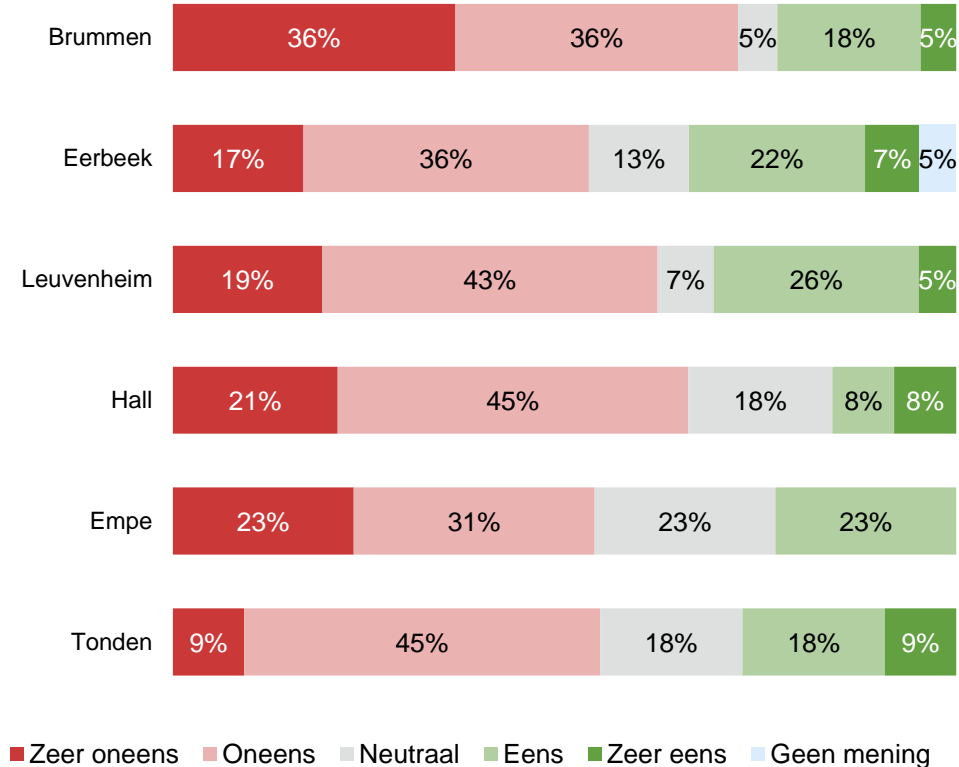
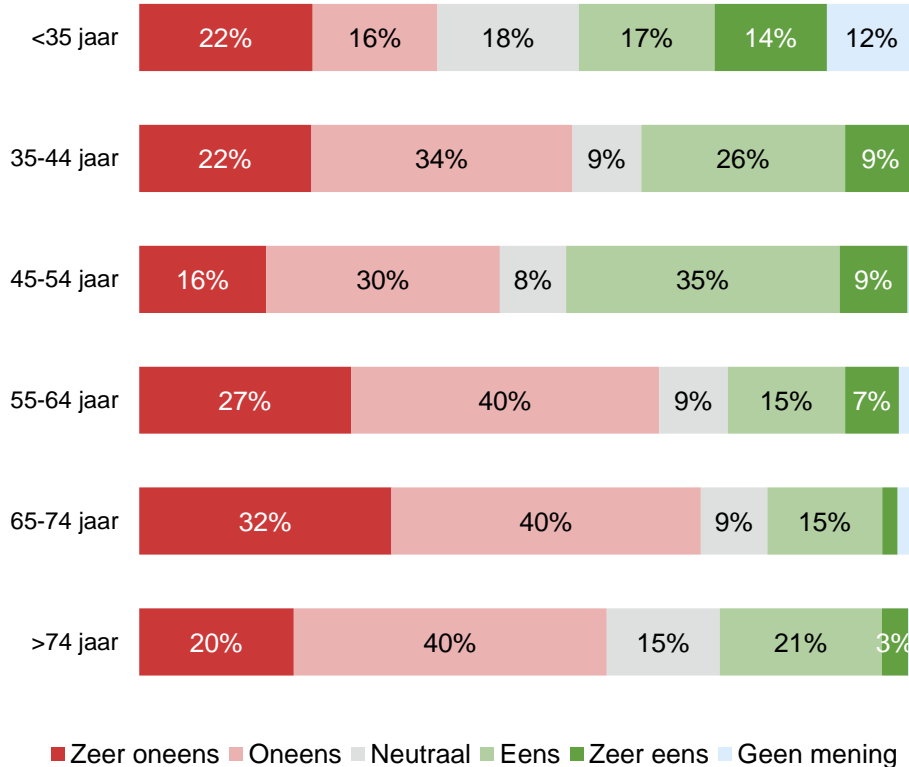
Er mag in de kern Eerbeek hoogbouw worden gebouwd (gebouwen van meer dan 4 etages).



Ruim 70% van de respondenten uit Brummen wil geen hoogbouw in de kern van Brummen

In hoeverre bent u het eens met de volgende stellingen? (n=748)

Er mag in de kern Brummen hoogbouw worden gebouwd (gebouwen van meer dan 4 etages).



Hoe denkt u dat wij het beste ruimte kunnen maken voor de bouw van extra woningen? (n=748)

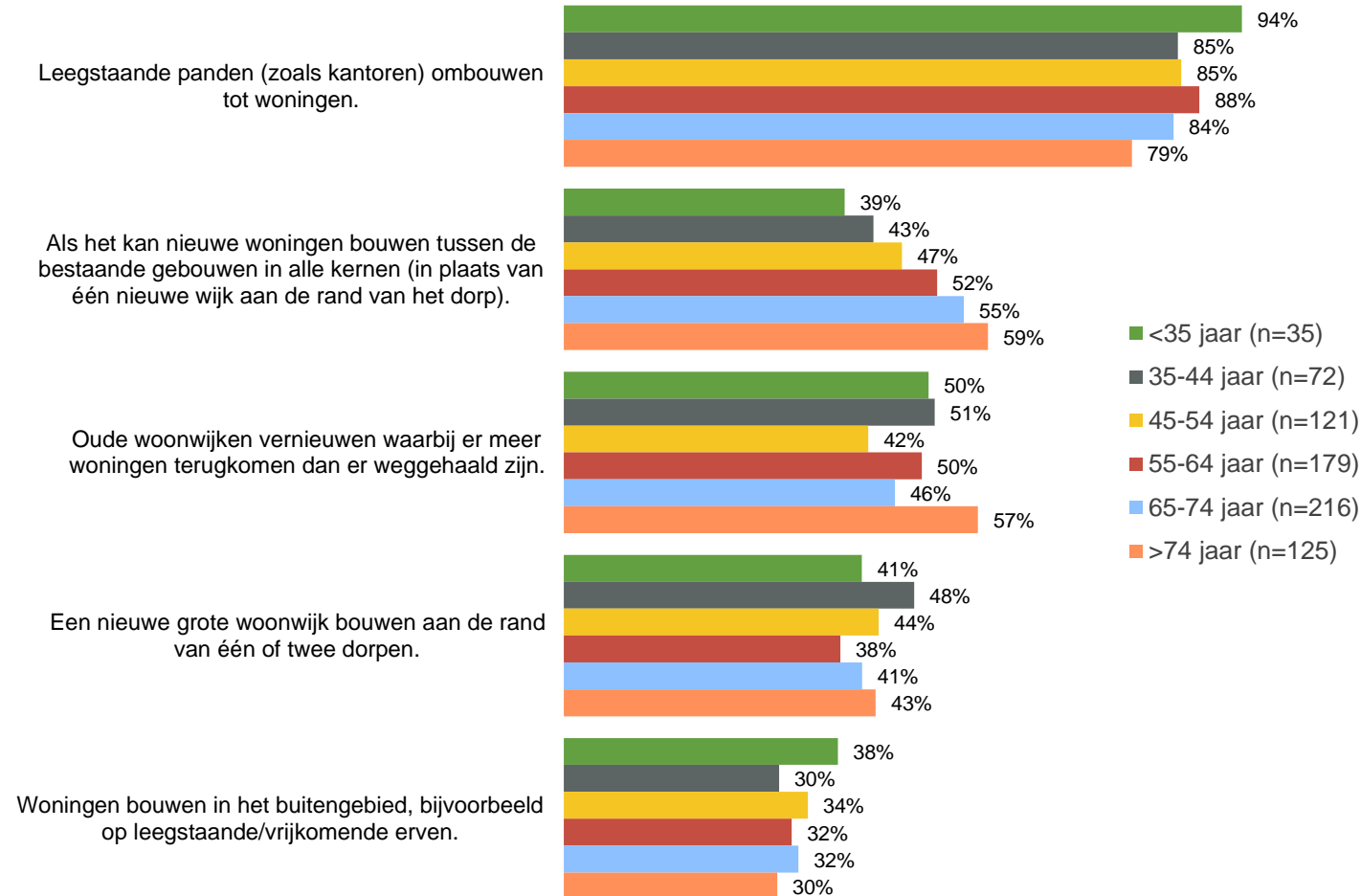
(meerdere antwoorden mogelijk)



Hoe denkt u dat wij het beste ruimte kunnen maken voor de bouw van extra woningen?

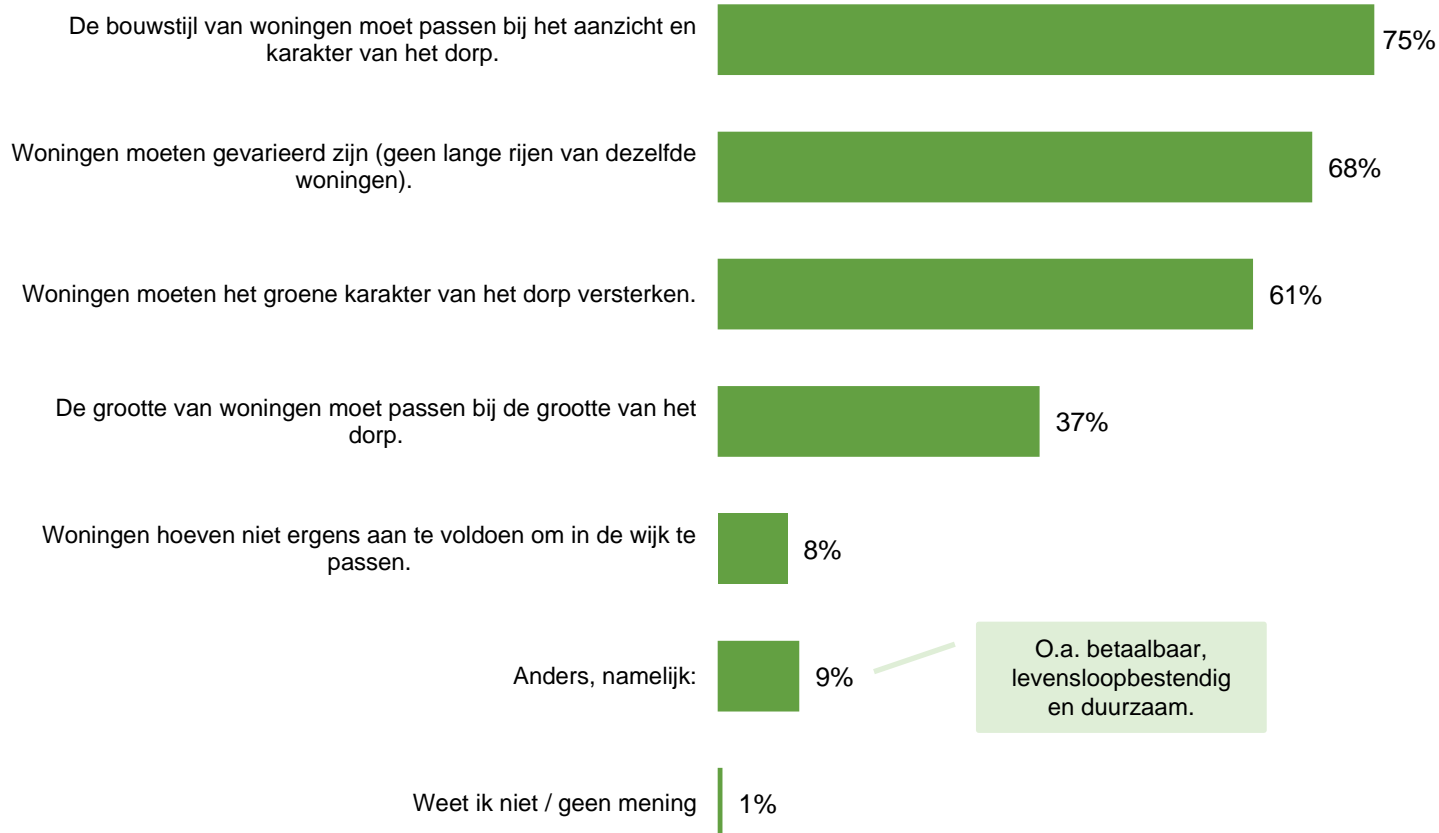
(meerdere antwoorden mogelijk)

In deze figuur worden enkel de 5 meest genoemde antwoorden, op totaal-niveau, weergegeven.



Waar moeten nieuwe woningen volgens u aan voldoen om in de wijk te passen? (n=748)

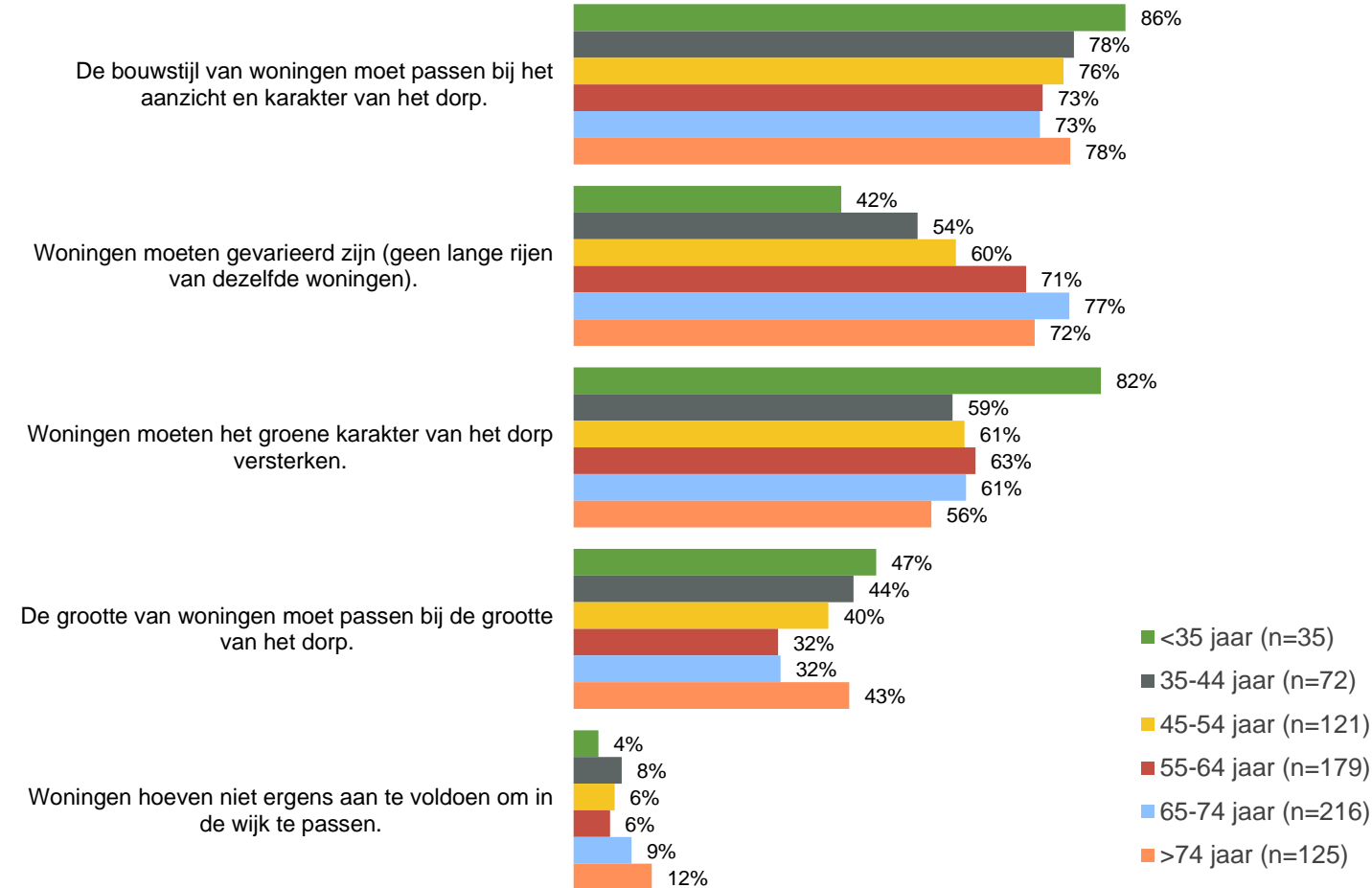
(Meerdere antwoorden mogelijk)



In deze figuur worden enkel de 5 meest genoemde antwoorden, op totaal-niveau, weergegeven.

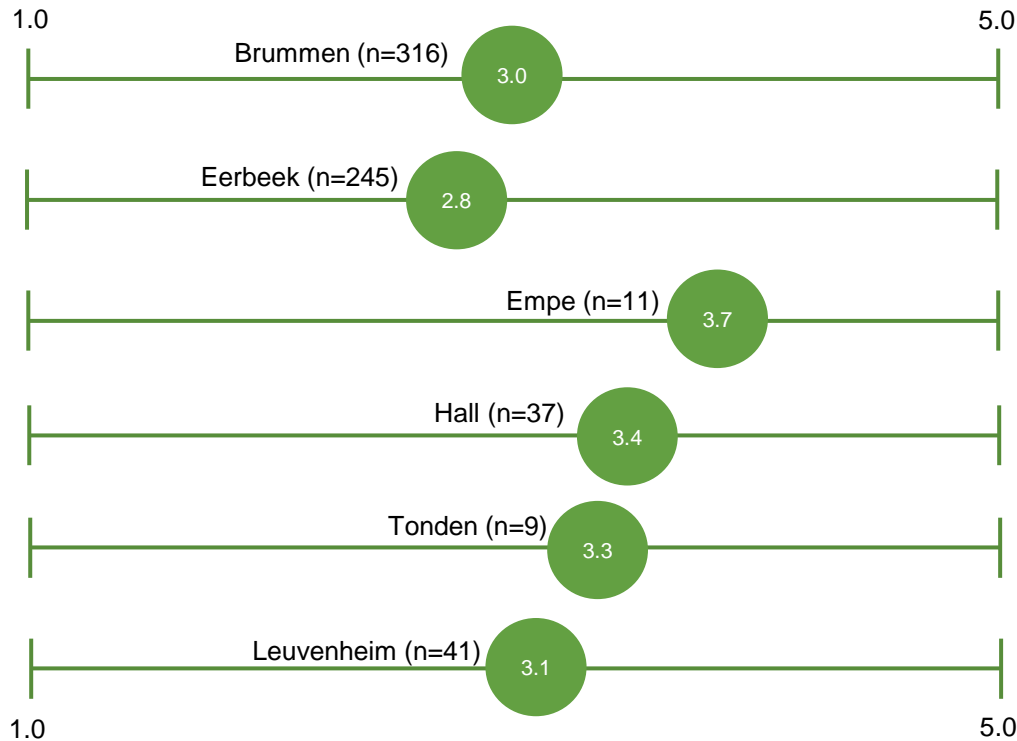
Waar moeten nieuwe woningen volgens u aan voldoen om in de wijk te passen?

(Meerdere antwoorden mogelijk)



Welk van deze twee opties heeft uw voorkeur? (n=748)

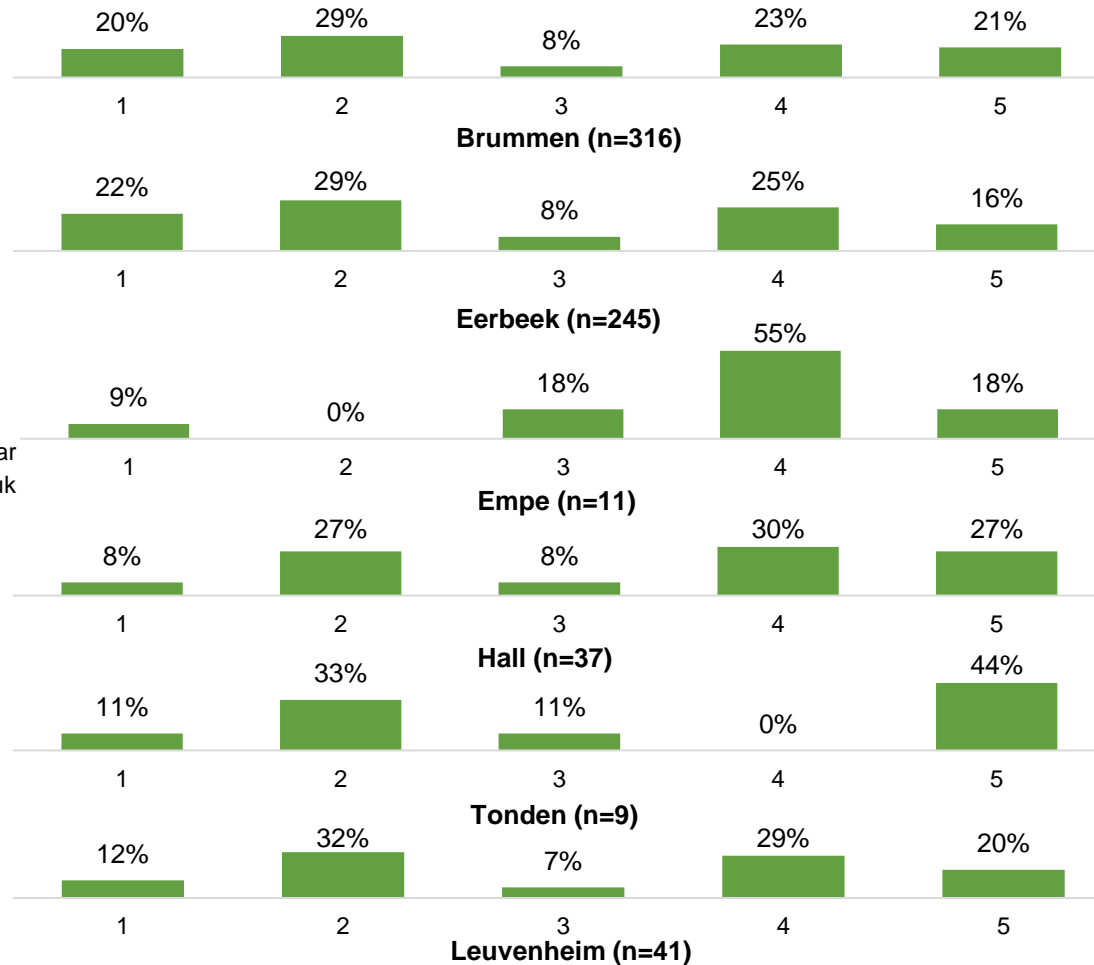
3.0
Totaal



De gemeente Brummen groeit. Het aantal inwoners groeit en de voorzieningen groeien ook mee. Dit betekent meer gebouwen en huizen. Denk bijvoorbeeld ook aan plekken waar je kunt eten en een film en/of toneelstuk kunt bekijken.

De gemeente Brummen groeit, maar niet meer dan nodig is. Hiermee komen er niet meer voorzieningen, maar misschien zelfs minder. Hiermee kunnen we onze kernwaarden rust en ruimte wel goed beschermen..

Welk van deze twee opties heeft uw voorkeur? (n=748)

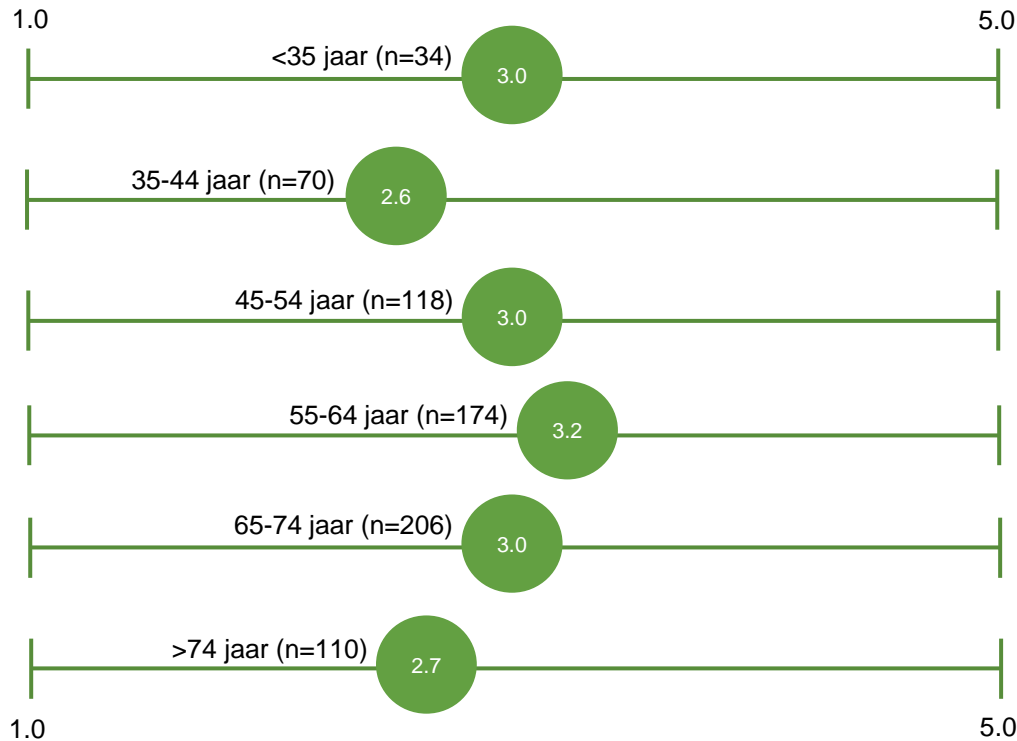


De gemeente Brummen groeit. Het aantal inwoners groeit en de voorzieningen groeien ook mee. Dit betekent meer gebouwen en huizen. Denk bijvoorbeeld ook aan plekken waar je kunt eten en een film en/of toneelstuk kunt bekijken.

De gemeente Brummen groeit, maar niet meer dan nodig is. Hiermee komen er niet meer voorzieningen, maar misschien zelfs minder. Hiermee kunnen we onze kernwaarden rust en ruimte wel goed beschermen..

Welk van deze twee opties heeft uw voorkeur?

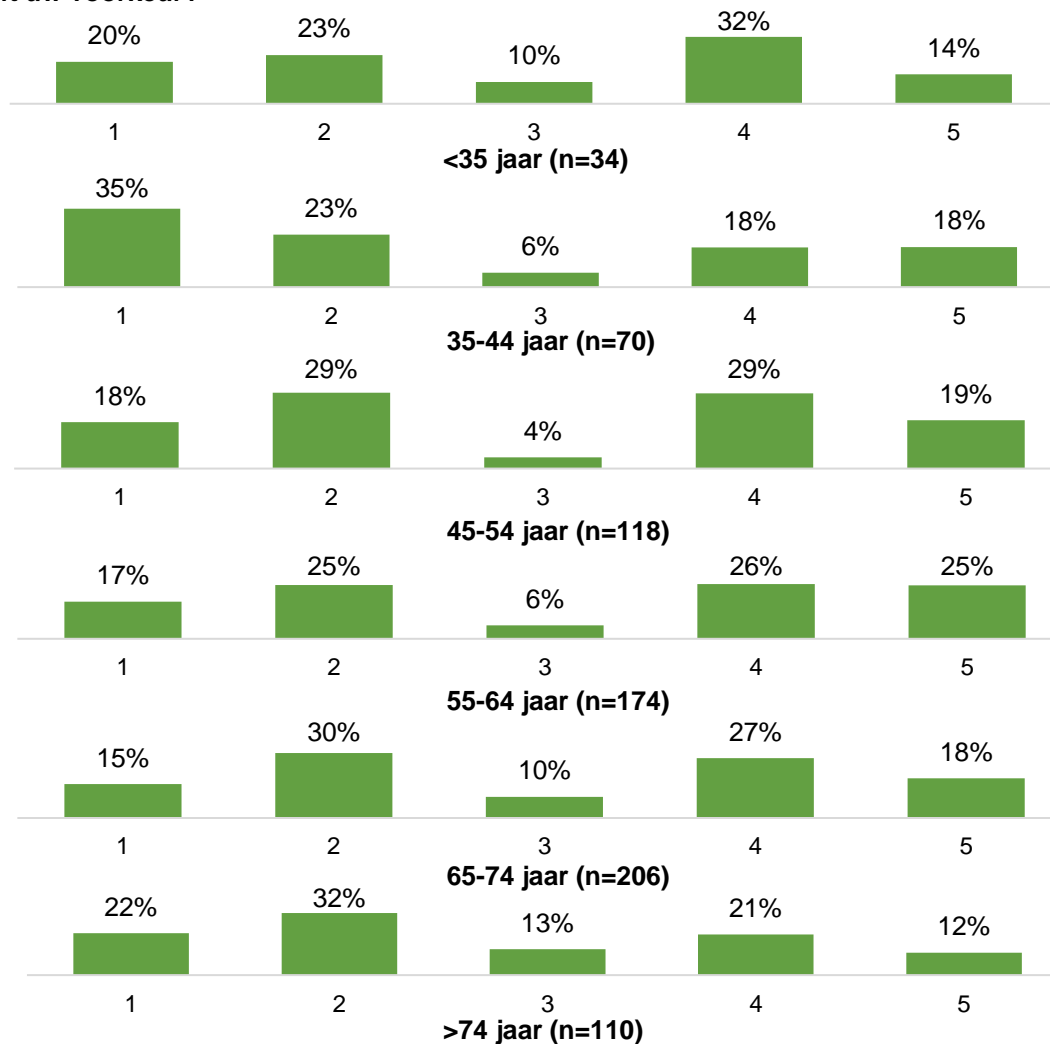
3.0
Totaal



De gemeente Brummen groeit. Het aantal inwoners groeit en de voorzieningen groeien ook mee. Dit betekent meer gebouwen en huizen. Denk bijvoorbeeld ook aan plekken waar je kunt eten en een film en/of toneelstuk kunt bekijken.

De gemeente Brummen groeit, maar niet meer dan nodig is. Hiermee komen er niet meer voorzieningen, maar misschien zelfs minder. Hiermee kunnen we onze kernwaarden rust en ruimte wel goed beschermen..

Welk van deze twee opties heeft uw voorkeur?




3.0

Totaal

De gemeente Brummen groeit. Het aantal inwoners groeit en de voorzieningen groeien ook mee. Dit betekent meer gebouwen en huizen. Denk bijvoorbeeld ook aan plekken waar je kunt eten en een film en/of toneelstuk kunt bekijken.

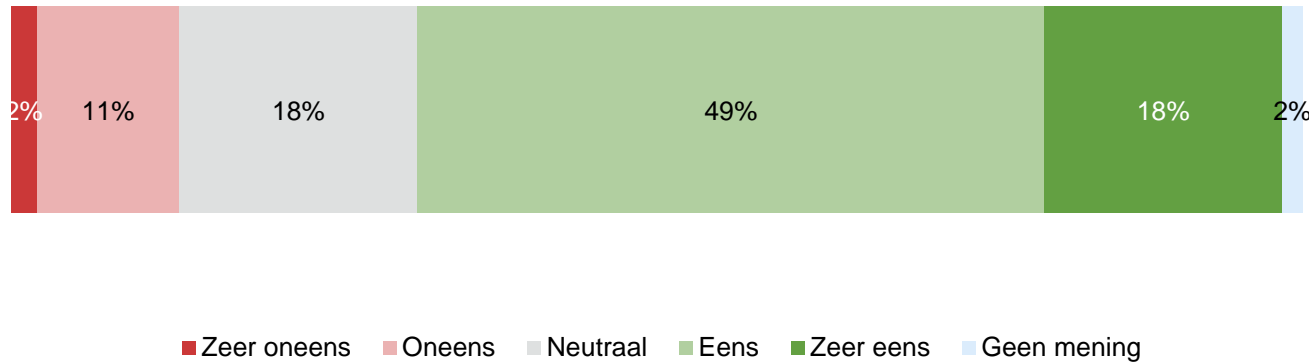
De gemeente Brummen groeit, maar niet meer dan nodig is. Hiermee komen er niet meer voorzieningen, maar misschien zelfs minder. Hiermee kunnen we onze kernwaarden rust en ruimte wel goed beschermen..

We moeten duurzaam bouwen. Dat betekent zoveel mogelijk hergebruik van (bouw)materialen en zo min mogelijk afval produceren. (n=748)



■ Zeer oneens ■ Oneens ■ Neutraal ■ Eens ■ Zeer eens ■ Geen mening

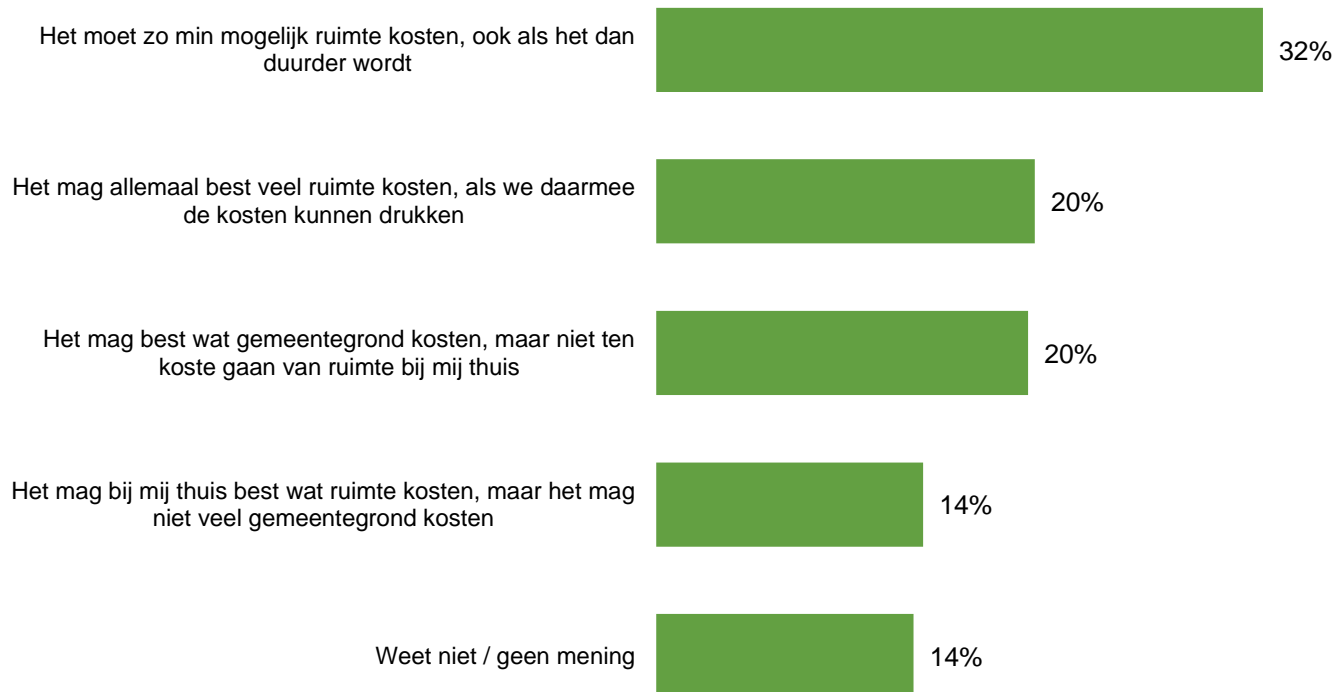
Na-isoleren van woningen aan de buitenkant moet mogelijk zijn. Ook als daarmee het aanzicht van het gebouw verandert.* (n=748)



*Na-isoleren betekent het aanbrengen van isolerende maatregelen aan een huis na de bouw. De meeste woningen van voor 2000 hebben baat bij na-isolatie. Denk dan bijvoorbeeld aan spouwmuurvulling, isolerende ramen of dakisolatie. Sommige vormen van isolatie, zoals buitengevelisolatie, zorgen ervoor dat een gebouw er anders uitziet.

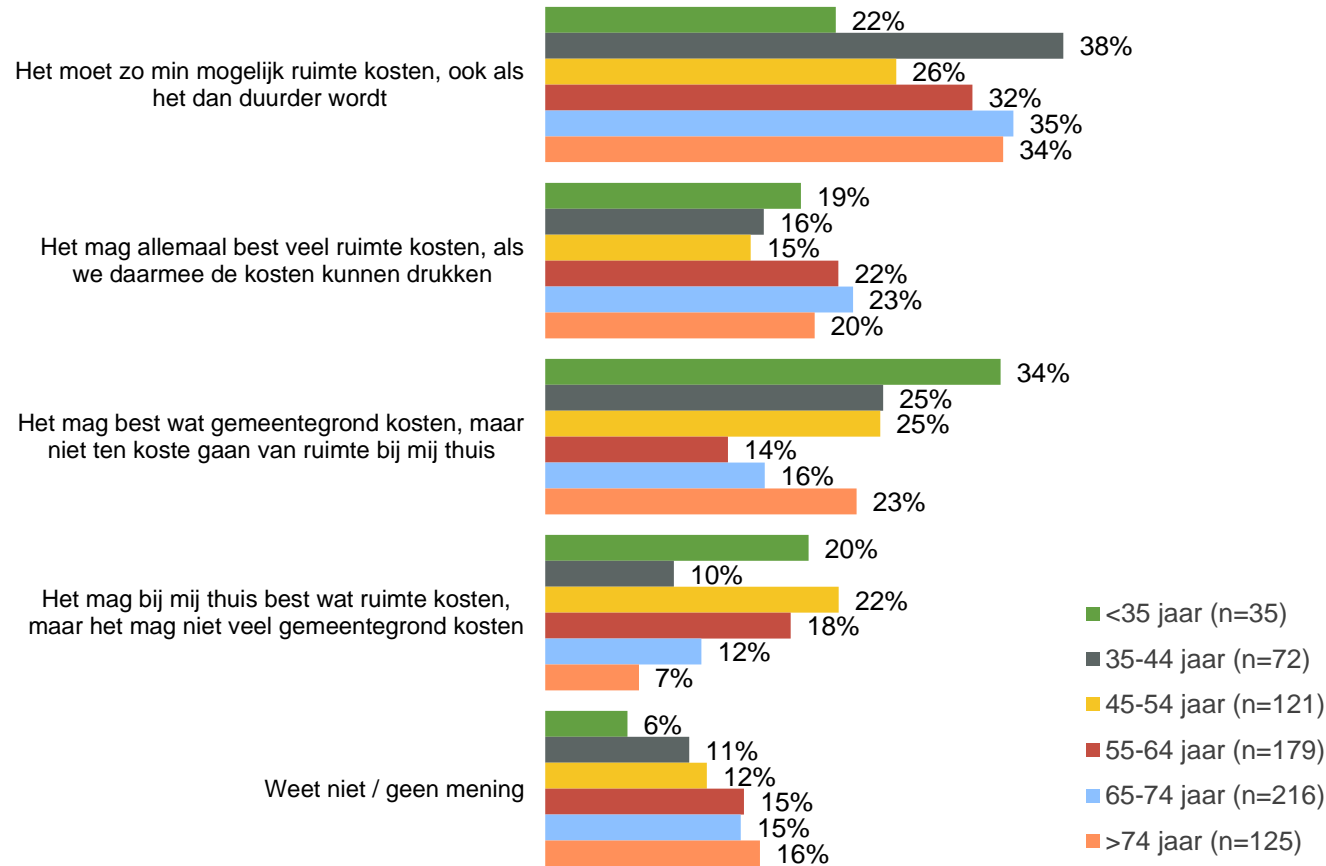
Om op een andere manier met energie om te gaan, moeten we ruimte vrijmaken. Bij u thuis kan dit gaan over bijvoorbeeld zonnepanelen of een warmtepomp. In de buitenomgeving kan dit gaan over bijvoorbeeld windmolens of zonnevelden. De overstap naar dit soort energiebronnen noemen we de energietransitie.

In welke stelling kunt u zich het meest vinden? (n=748)



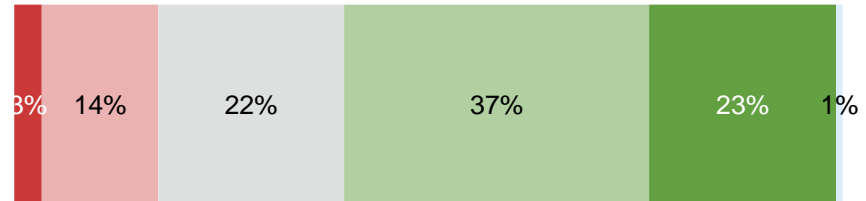
Op de vraag 'op welke manier(en) kunt u hulp gebruiken met het verduurzamen van uw huis?' reageren respondenten voornamelijk dat ze subsidies, financiële hulp en/of adviezen nodig hebben, of dat ze geen hulp nodig hebben of willen.

In welke stelling kunt u zich het meest vinden?

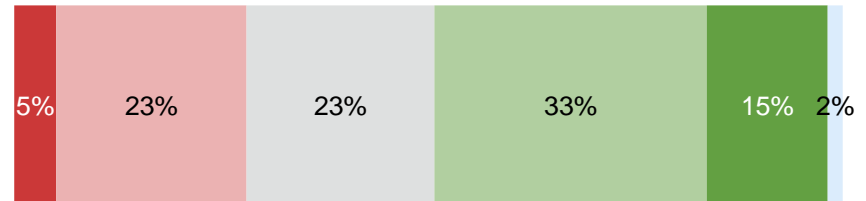


In hoeverre bent u het eens met de volgende stellingen? (n=748)

Ik vind het belangrijk dat er op landbouwgrond meer ruimte is voor natuur, ook als dit betekent dat er minder ruimte is voor woningen of recreatie



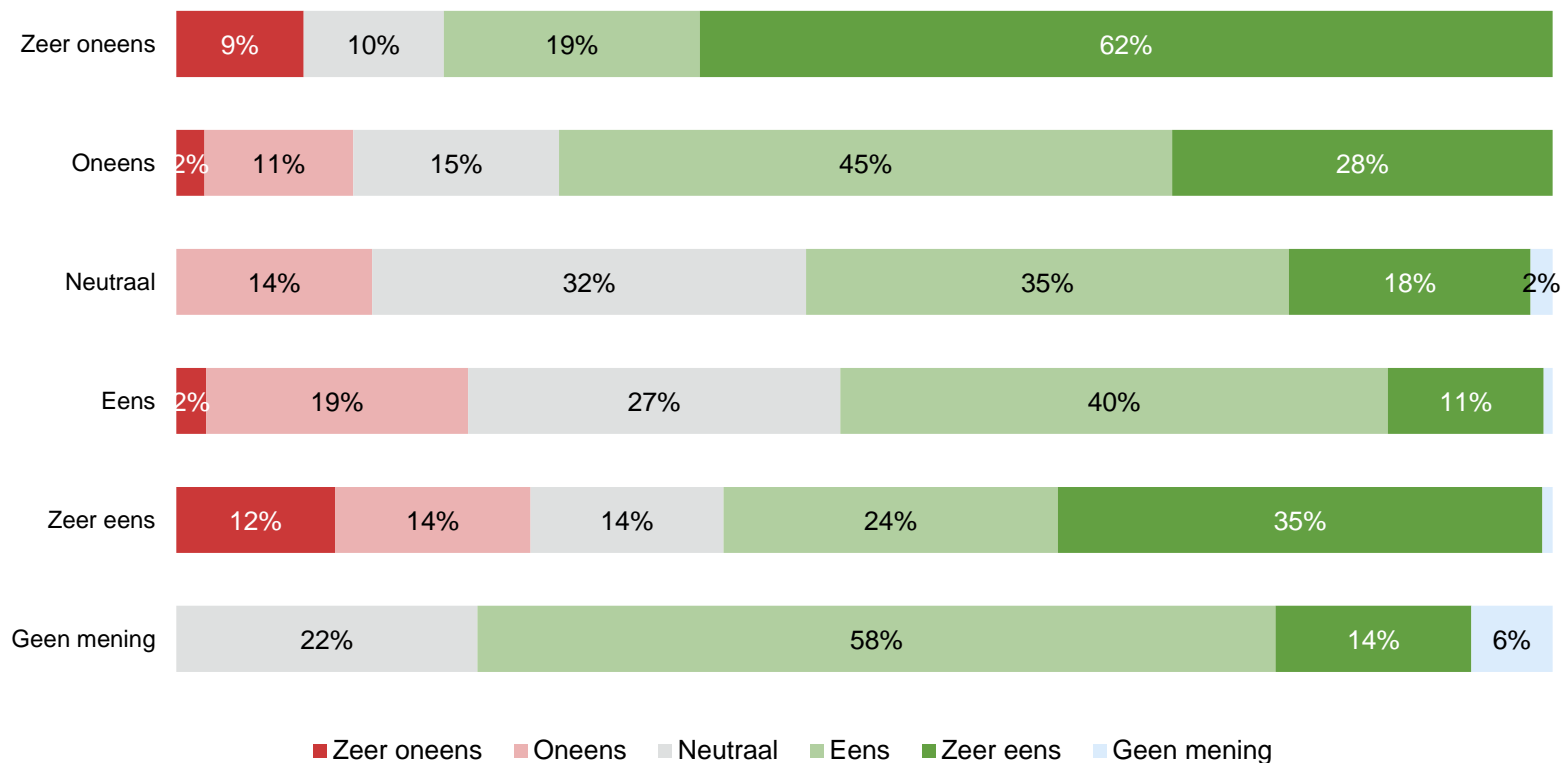
Ik vind dat de landbouw in Brummen moet blijven zoals het nu is



■ Zeer oneens ■ Oneens ■ Neutraal ■ Eens ■ Zeer eens ■ Geen mening

In hoeverre bent u het eens met de volgende stellingen? (n=748)

Ik vind dat de landbouw in Brummen moet blijven zoals het nu is



Ik vind het belangrijk dat er op landbouwgrond meer ruimte is voor natuur, ook als dit betekent dat er minder ruimte is voor woningen of recreatie

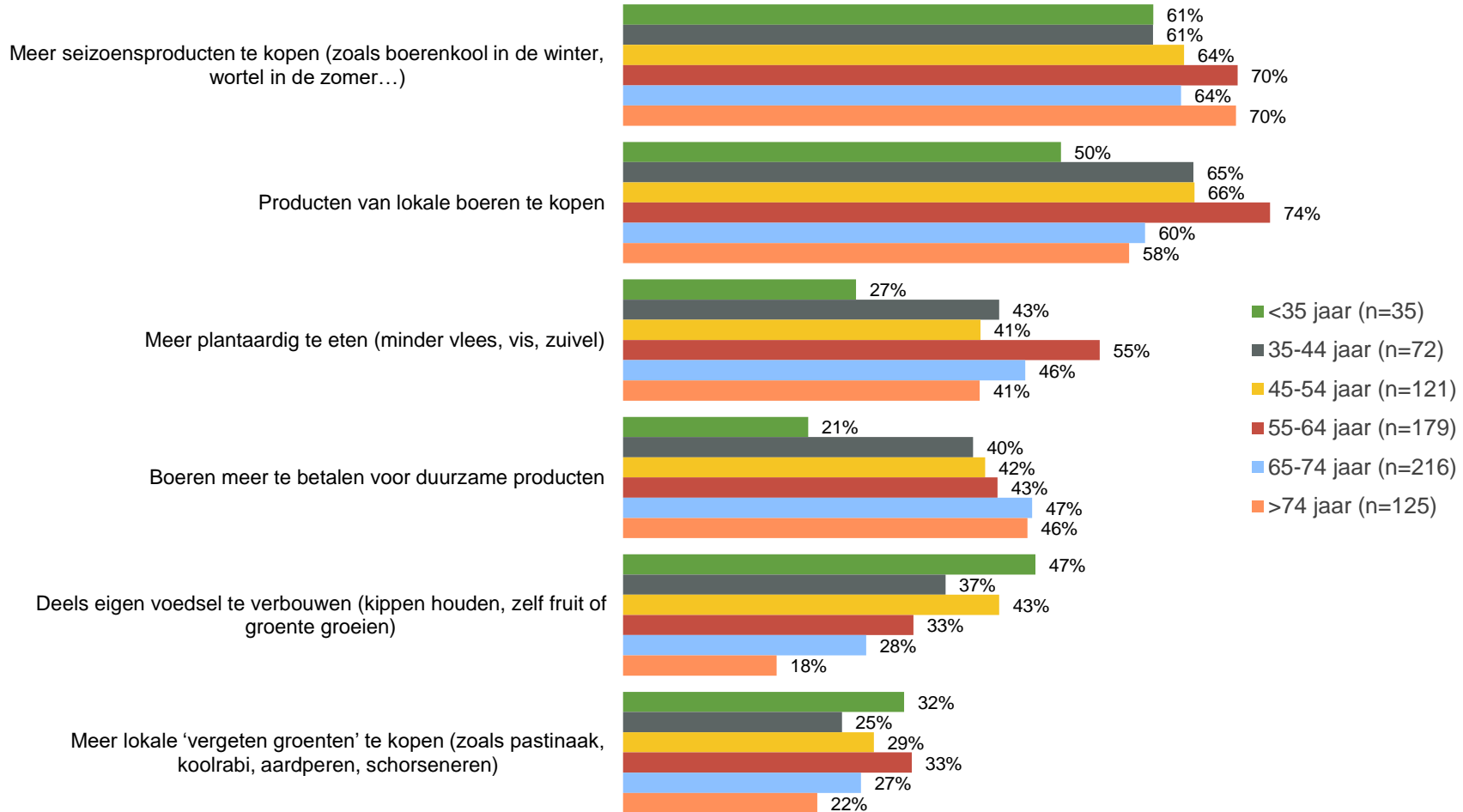
Ik wil meewerken aan duurzame landbouw in de gemeente Brummen. Dit doe ik door... (n=748)



In verhouding zeggen respondenten tussen 35 en 64 jaar vaker producten bij lokale boeren te kopen

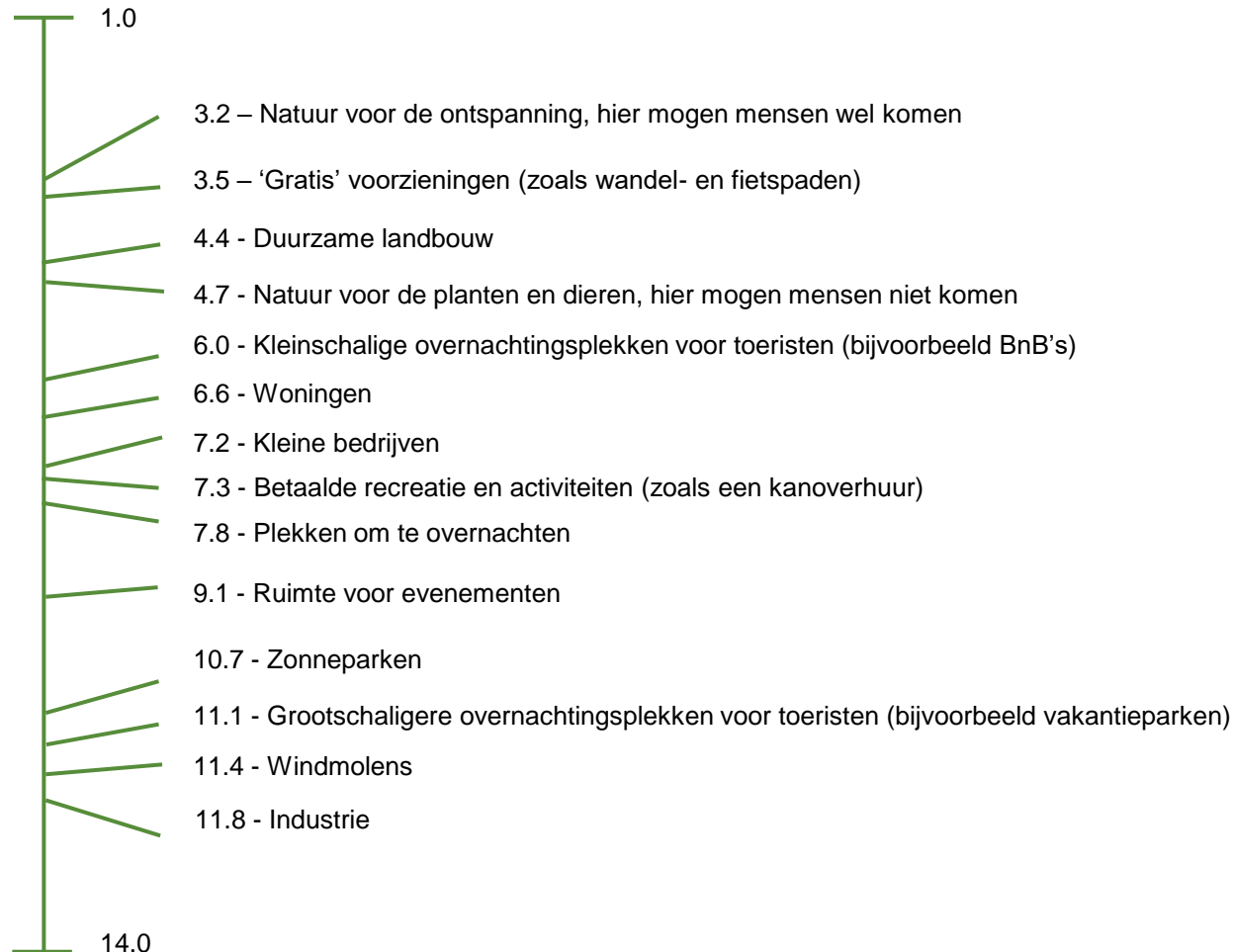
Ik wil meewerken aan duurzame landbouw in de gemeente Brummen. Dit doe ik door...

In deze figuur worden enkel de 6 meest genoemde antwoorden, op totaal-niveau, weergegeven.



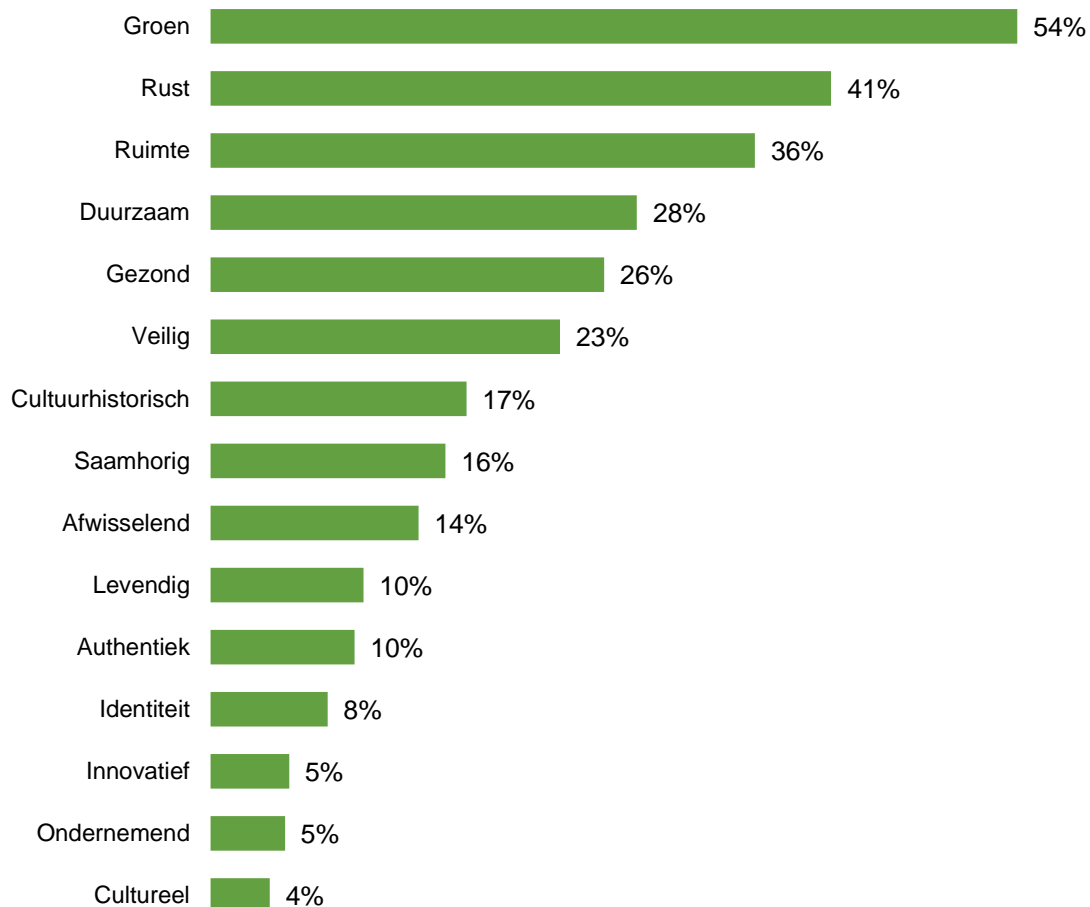
Op het platteland is in onze gemeente veel groen, losse huizen en een enkel bedrijf. Wat vindt u het belangrijkste buiten het dorp? (n=726)

Klik de antwoordopties aan, beginnend met de volgens u belangrijkste optie, gevolgd door de minder belangrijke opties. De optie die u onderaan zet (op plaats 14) vindt u het minst belangrijk uit dit rijtje



Hieronder staan een aantal woorden die u misschien belangrijk vindt voor het platteland. Hiermee bedoelen wij de landbouwgrond, de natuur en andere gebieden buiten de woonplaatsen. Welke drie woorden vindt u hierbij het belangrijkste? (n=748)

Maximaal 3 antwoorden mogelijk

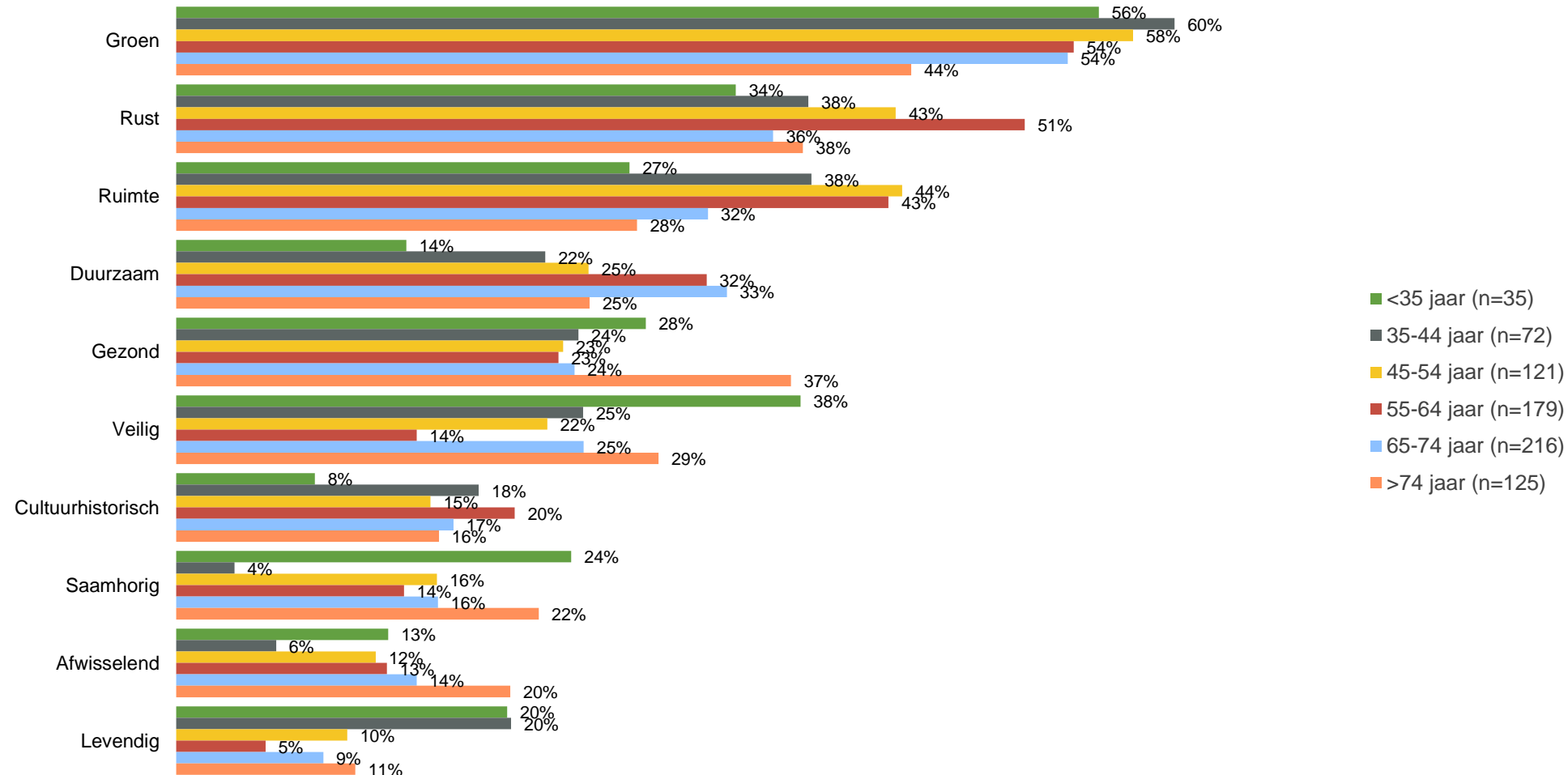


Respondenten tussen 55 en 64 jaar vinden 'rust' in verhouding vaker belangrijk voor het platteland

In deze figuur worden enkel de 10 meest genoemde antwoorden, op totaal-niveau, weergegeven.

Welke drie woorden vindt u hierbij het belangrijkst?

Maximaal 3 antwoorden mogelijk



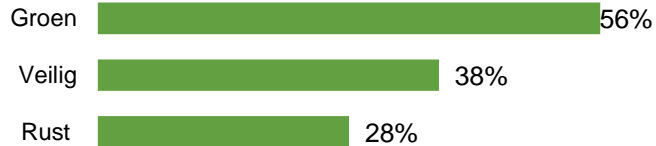
In deze figuur worden enkel de 10 meest genoemde antwoorden, op totaal-niveau, weergegeven.

Welke drie woorden vindt u hierbij het belangrijkst?

Maximaal 3 antwoorden mogelijk

Top 3 per leeftijdscategorie

< 35 jaar



55 – 64 jaar



35 – 44 jaar



65 – 74 jaar



45 – 54 jaar



>75 jaar



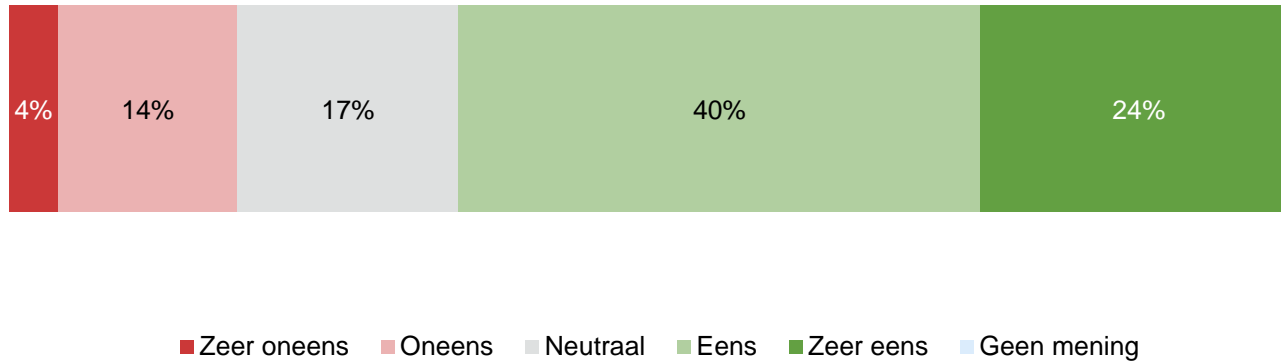
Het landschap van de gemeente Brummen is heel bijzonder en er is veel afwisseling. Onze gemeente heeft dus veel kwaliteiten. Bij eventuele nieuwbouw kun je, door de inrichting van een gebied, sommige dingen op laten vallen. Denk bijvoorbeeld aan de zichtbaarheid van het verleden zoals oude boerderijen, papiermolens of oude bomenlanen. Maar ook aan het open uitzicht op de IJssel en de beboste Veluwe.

Stelt u zich voor dat u het zou mogen bepalen. Waar zou u dan de nadruk op leggen bij nieuwe ontwikkelingen?

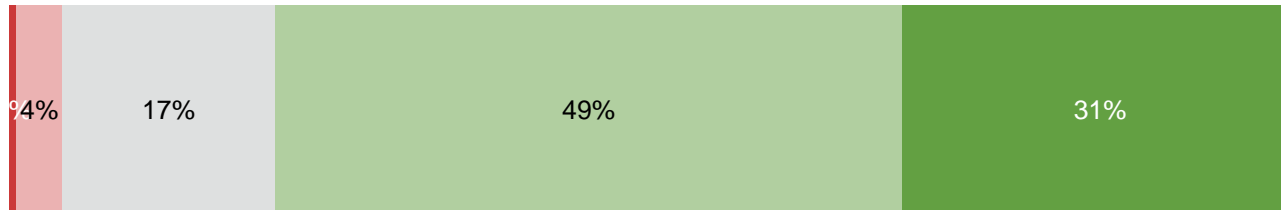
Respondenten noemen diverse uiteenlopende aspecten waarop ze de nadruk zouden willen leggen bij nieuwbouw in het landschap van gemeente Brummen. Hieronder een beknopte weergave van de gegeven antwoorden.

- Behoud van historische elementen, oude boerderijen, papiermolens, natuurlijke landschappen en identiteit van de gemeente
- Lege en verwaarloosde plekken in de dorpen aanpakken, bestaande panden hergebruiken of renoveren in plaats van slopen
- Kleinschalige nieuwbouw in dorpskernen met aandacht voor groen en ruimte
- Aandacht voor bomen(lanen), hagen, biodiversiteit en watergangen
- Beperking op elementen die landschap verstoren en horizon vervuilen, zoals hoge gebouwen, zonneparken en windmolens
- Stimuleren van energieneutraal bouwen, klimaatadaptatie en duurzame ontwikkelingen
- Aandacht voor zowel ouderen als starters op de woningmarkt
- Meer betrokkenheid lokale gemeenschap en verminderen bureaucratische processen bij bouwprojecten
- Behoud van open karakter met rust, ruimte voor recreatie en speelmogelijkheden voor kinderen
- Verkeer en verkeersroutes dienen het landschap zo min mogelijk te verstoren
- Voorzieningen creëren die welzijn inwoners bevorderen, zoals groene speelplekken, wandel- en fietspaden en ruimte voor ontmoeting en recreatie

Er moet genoeg ruimte zijn in onze gemeente voor dieren en planten om rustig te leven, ook als dit betekent dat ik daardoor op sommige plekken niet (meer) kan wandelen of fietsen. (n=748)



De gemeente moet meer groen aanleggen in woonwijken (n=748)



■ Zeer oneens ■ Oneens ■ Neutraal ■ Eens ■ Zeer eens ■ Geen mening

U heeft aangegeven dat u vindt dat de gemeente meer groen moet aanleggen in woonwijken. Het aanleggen van meer groen betekent dat er minder ruimte is voor andere zaken. In de volgende stellingen leggen we aan u belangrijk vindt in relatie tot openbaar groen. (n=595)

Deze vraag is alleen gesteld aan respondenten die het (zeer) eens zijn met de stelling 'De gemeente moet meer groen aanleggen in woonwijken' of geen mening hadden.

De gemeente moet meer groen aanleggen in woonwijken, ook als er hierdoor minder parkeerplaatsen beschikbaar zijn in mijn woonwijk

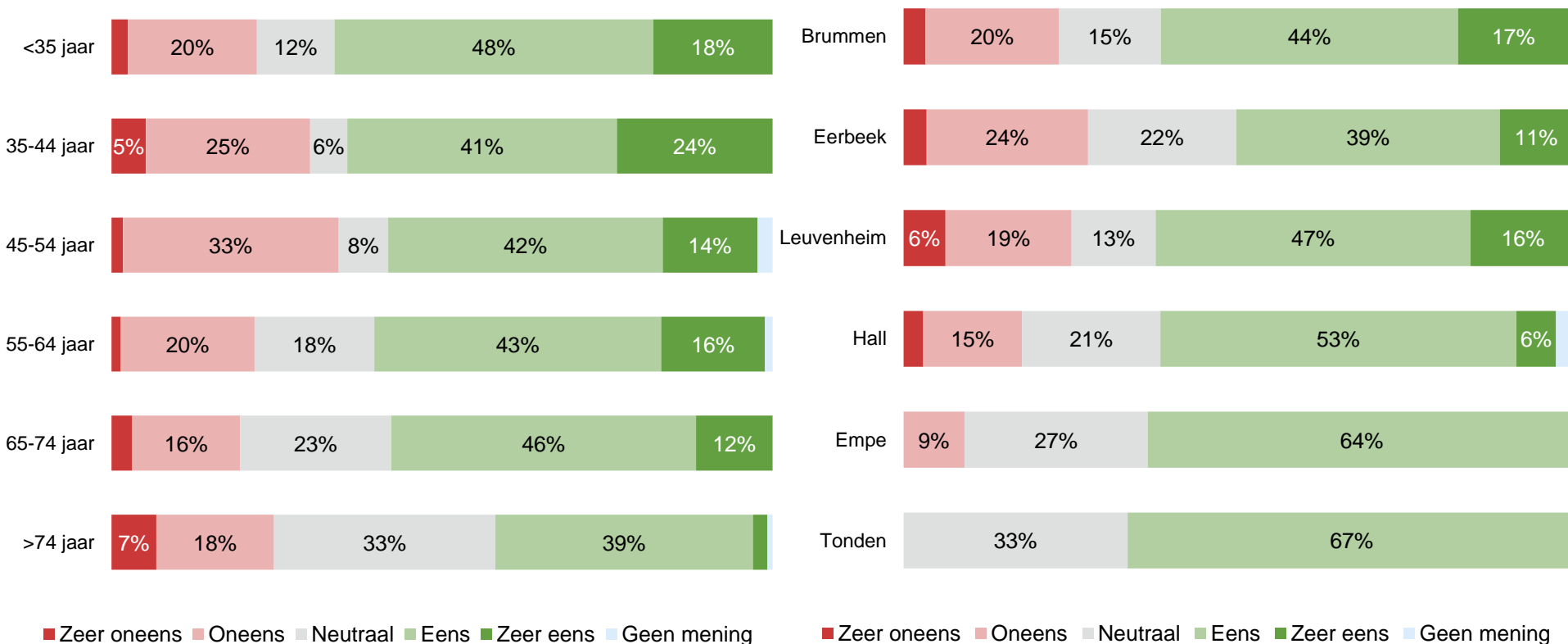


■ Zeer oneens ■ Oneens ■ Neutraal ■ Eens ■ Zeer eens ■ Geen mening

U heeft aangegeven dat u vindt dat de gemeente meer groen moet aanleggen in woonwijken. Het aanleggen van meer groen betekent dat er minder ruimte is voor andere zaken. In de volgende stellingen leggen we aan u belangrijk vindt in relatie tot openbaar groen. (n=595)

Deze vraag is alleen gesteld aan respondenten die het (zeer) eens zijn met de stelling 'De gemeente moet meer groen aanleggen in woonwijken' of geen mening hadden.

De gemeente moet meer groen aanleggen in woonwijken, ook als er hierdoor minder parkeerplaatsen beschikbaar zijn in mijn woonwijk




De meerderheid vindt dat er wegen mogen verdwijnen, als daar groen voor in de plaats komt

U heeft aangegeven dat u vindt dat de gemeente meer groen moet aanleggen in woonwijken. Het aanleggen van meer groen betekent dat er minder ruimte is voor andere zaken. In de volgende stellingen leggen we aan u belangrijk vindt in relatie tot openbaar groen. (n=595)

Deze vraag is alleen gesteld aan respondenten die het (zeer) eens zijn met de stelling 'De gemeente moet meer groen aanleggen in woonwijken' of geen mening hadden.

De gemeente moet meer groen aanleggen in woonwijken, ook als er hierdoor minder wegen waar auto's kunnen rijden in mijn woonwijk zijn*



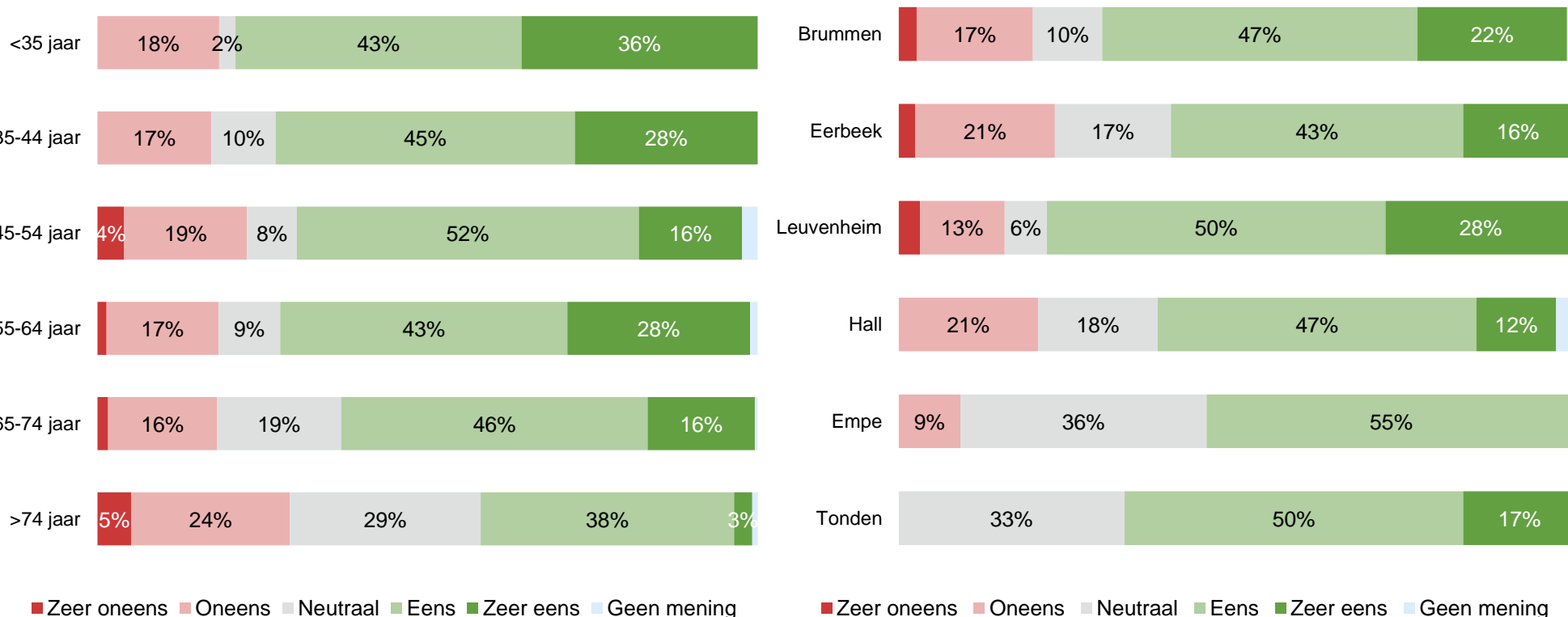
■ Zeer oneens ■ Oneens ■ Neutraal ■ Eens ■ Zeer eens ■ Geen mening

*In andere woorden: de woonwijk wordt minder goed bereikbaar voor auto's. In sommige delen van de wijk kunt u misschien niet meer met de auto komen.

U heeft aangegeven dat u vindt dat de gemeente meer groen moet aanleggen in woonwijken. Het aanleggen van meer groen betekent dat er minder ruimte is voor andere zaken. In de volgende stellingen leggen we aan u belangrijk vindt in relatie tot openbaar groen. (n=595)

Deze vraag is alleen gesteld aan respondenten die het (zeer) eens zijn met de stelling 'De gemeente moet meer groen aanleggen in woonwijken' of geen mening hadden.

De gemeente moet meer groen aanleggen in woonwijken, ook als er hierdoor minder wegen waar auto's kunnen rijden in mijn woonwijk zijn*




*In andere woorden: de woonwijk wordt minder goed bereikbaar voor auto's. In sommige delen van de wijk kunt u misschien niet meer met de auto komen.

De meeste mensen willen de fietspaden houden, ook als daardoor minder groen kan worden aangelegd

U heeft aangegeven dat u vindt dat de gemeente meer groen moet aanleggen in woonwijken. Het aanleggen van meer groen betekent dat er minder ruimte is voor andere zaken. In de volgende stellingen leggen we aan u belangrijk vindt in relatie tot openbaar groen. (n=595)

Deze vraag is alleen gesteld aan respondenten die het (zeer) eens zijn met de stelling 'De gemeente moet meer groen aanleggen in woonwijken' of geen mening hadden.

De gemeente moet meer groen aanleggen in woonwijken, ook als er hierdoor minder ruimte is voor fietspaden



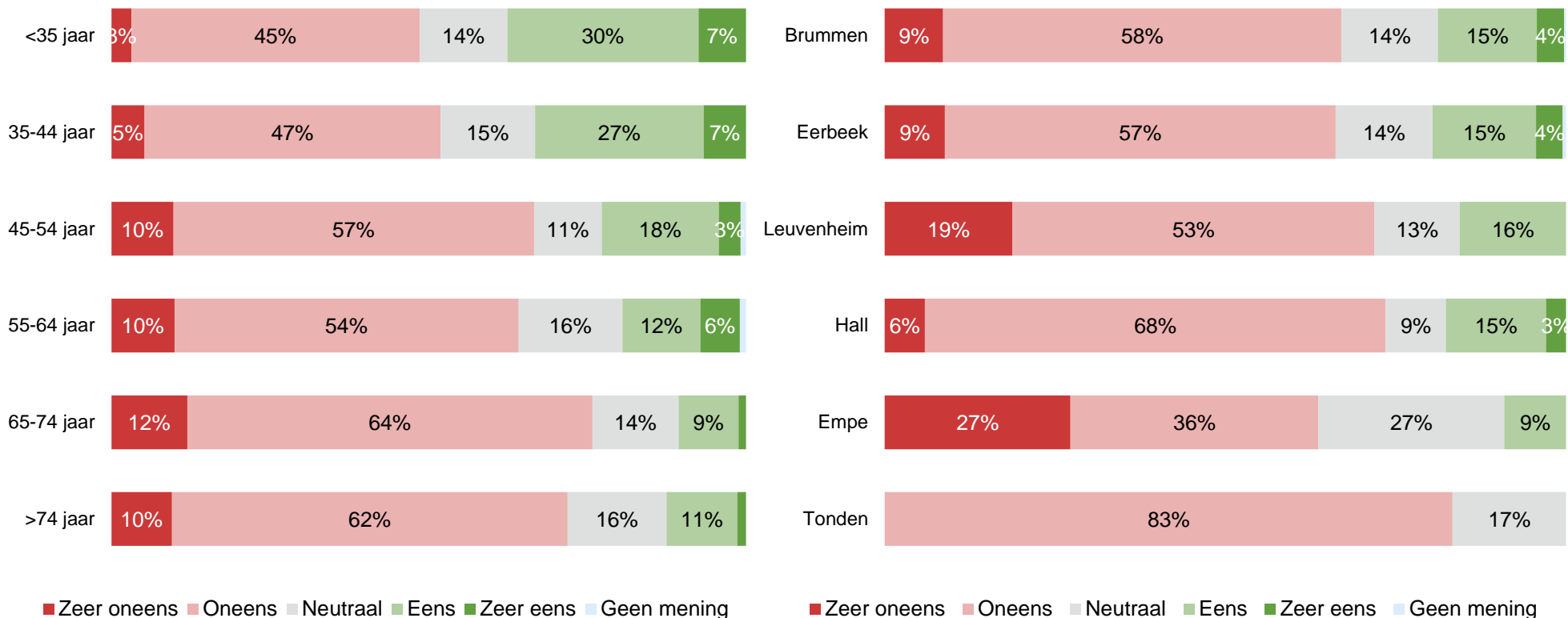
■ Zeer oneens ■ Oneens ■ Neutraal ■ Eens ■ Zeer eens ■ Geen mening

*In andere woorden: de woonwijk wordt hierdoor minder goed bereikbaar voor fietsers. In sommige delen van de wijk kunt u misschien niet meer met de fiets komen

U heeft aangegeven dat u vindt dat de gemeente meer groen moet aanleggen in woonwijken. Het aanleggen van meer groen betekent dat er minder ruimte is voor andere zaken. In de volgende stellingen leggen we aan u belangrijk vindt in relatie tot openbaar groen. (n=595)

Deze vraag is alleen gesteld aan respondenten die het (zeer) eens zijn met de stelling 'De gemeente moet meer groen aanleggen in woonwijken' of geen mening hadden.

De gemeente moet meer groen aanleggen in woonwijken, ook als er hierdoor minder ruimte is voor fietspaden



*In andere woorden: de woonwijk wordt hierdoor minder goed bereikbaar voor fietsers. In sommige delen van de wijk kunt u misschien niet meer met de fiets komen

U heeft aangegeven dat u vindt dat de gemeente meer groen moet aanleggen in woonwijken. Het aanleggen van meer groen betekent dat er minder ruimte is voor andere zaken. In de volgende stellingen leggen we aan u belangrijk vindt in relatie tot openbaar groen. (n=595)

Deze vraag is alleen gesteld aan respondenten die het (zeer) eens zijn met de stelling 'De gemeente moet meer groen aanleggen in woonwijken' of geen mening hadden.

De gemeente moet meer groen aanleggen in woonwijken, ook als er hierdoor minder ruimte is voor wandelpaden of stoepen



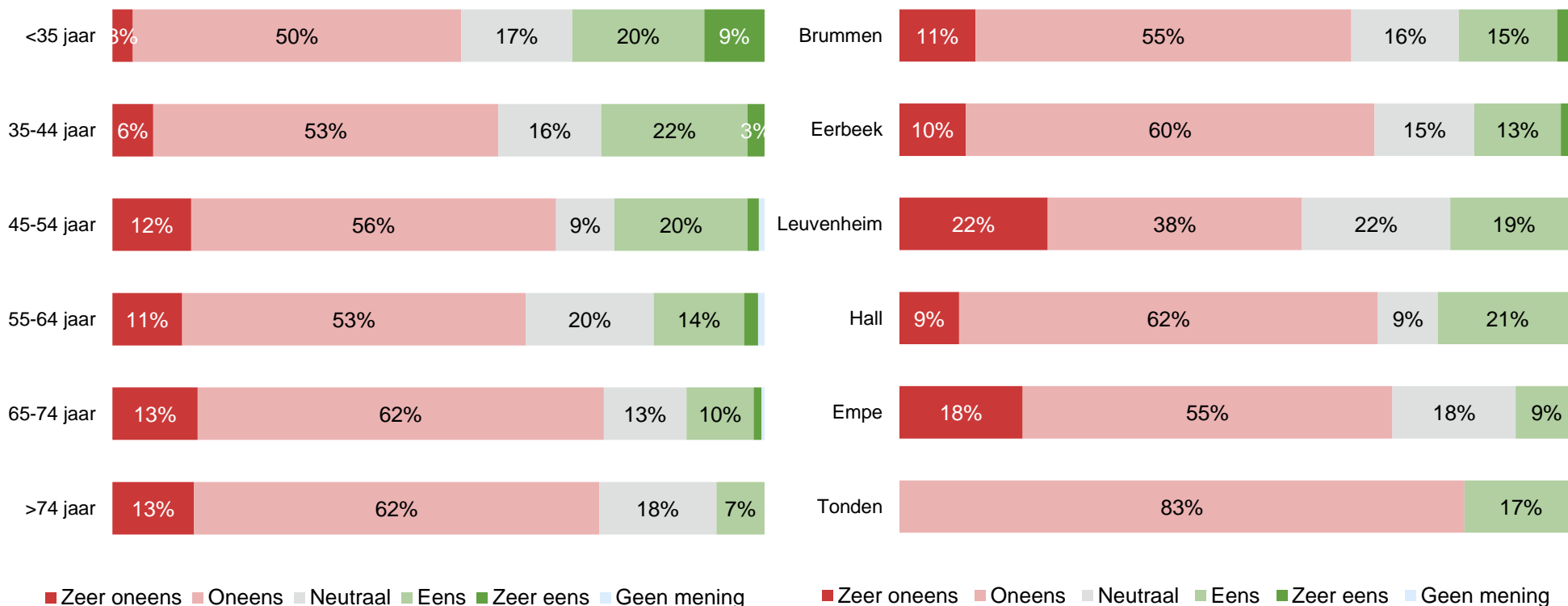
■ Zeer oneens ■ Oneens ■ Neutraal ■ Eens ■ Zeer eens ■ Geen mening

Relatief veel oudere inwoners willen niet dat meer groen in de wijk ten koste gaat van stoepen

U heeft aangegeven dat u vindt dat de gemeente meer groen moet aanleggen in woonwijken. Het aanleggen van meer groen betekent dat er minder ruimte is voor andere zaken. In de volgende stellingen leggen we aan u belangrijk vindt in relatie tot openbaar groen. (n=595)

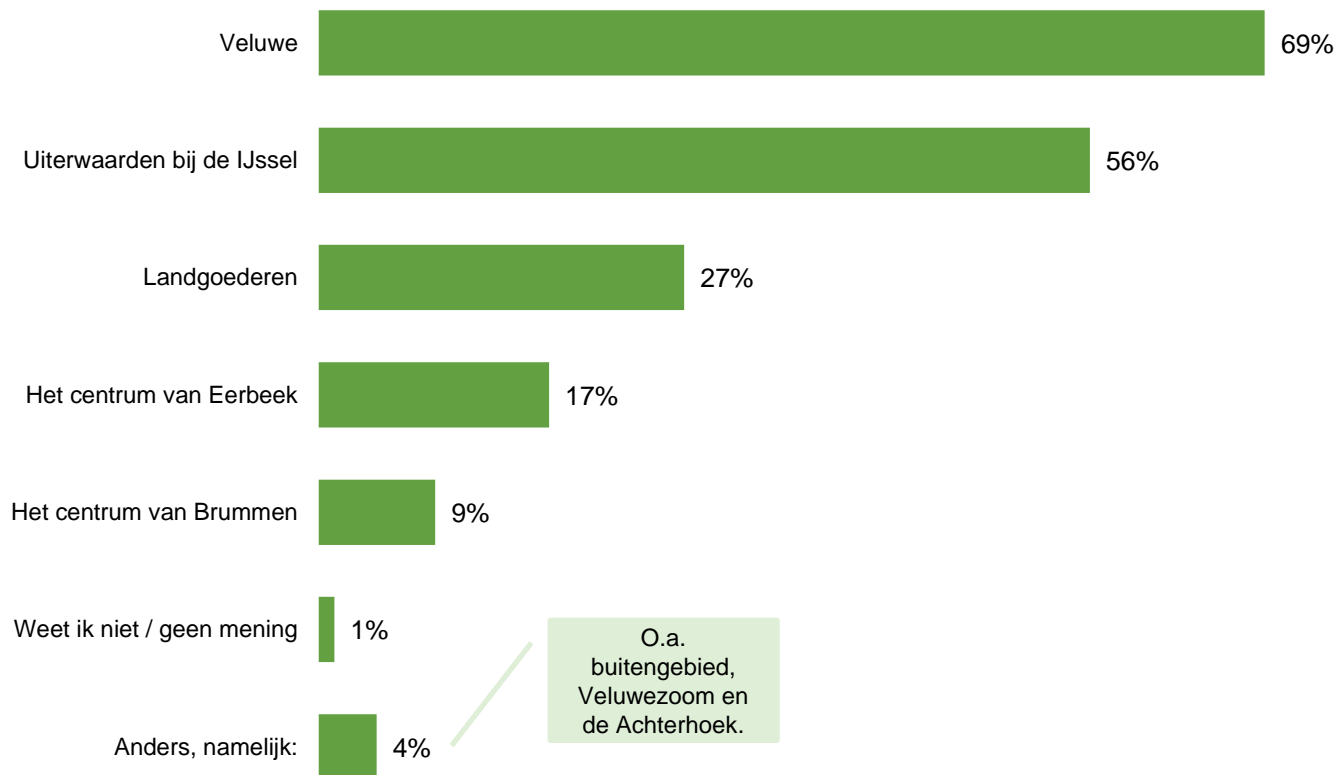
Deze vraag is alleen gesteld aan respondenten die het (zeer) eens zijn met de stelling 'De gemeente moet meer groen aanleggen in woonwijken' of geen mening hadden.

De gemeente moet meer groen aanleggen in woonwijken, ook als er hierdoor minder ruimte is voor wandelpaden of stoepen



Als u in uw vrije tijd iets onderneemt in de gemeente, waar gaat u dan het liefst heen? (n=748)

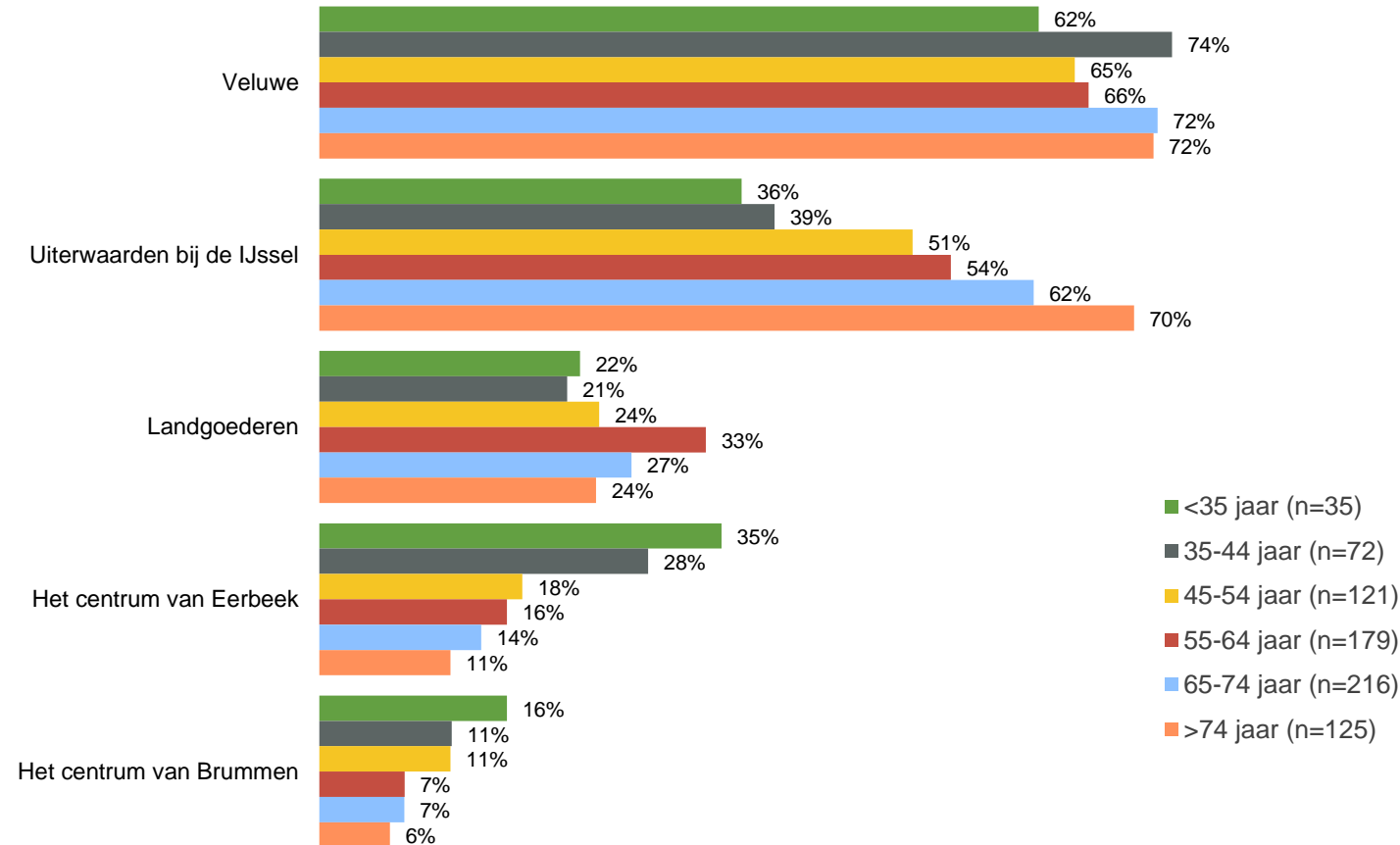
Maximaal 2 antwoorden mogelijk



In deze figuur worden enkel de 5 meest genoemde antwoorden, op totaal-niveau, weergegeven.

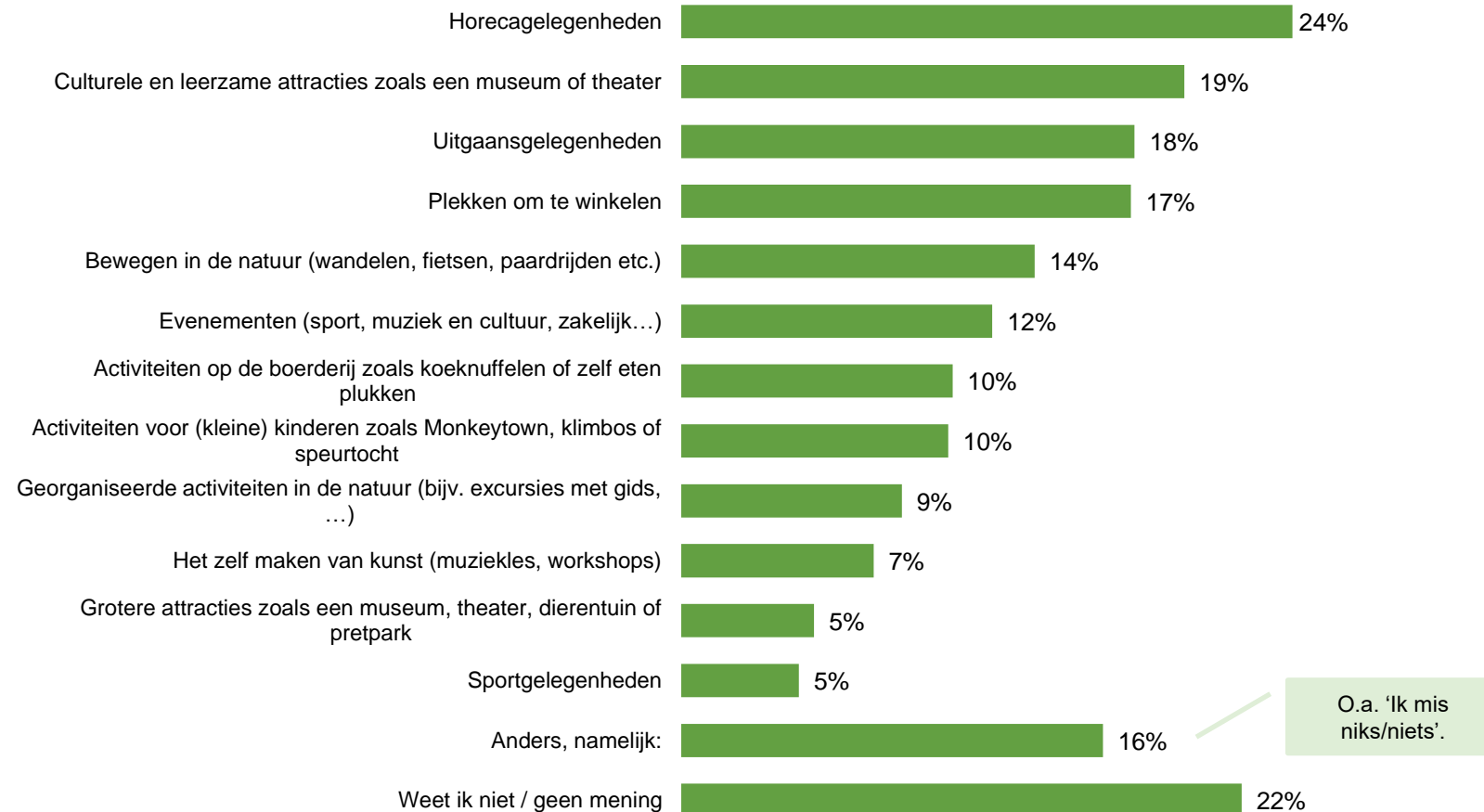
Als u in uw vrije tijd iets onderneemt in de gemeente, waar gaat u dan het liefst heen?

Maximaal 2 antwoorden mogelijk



Mist u iets in de gemeente om in uw vrije tijd te doen? (n=748)

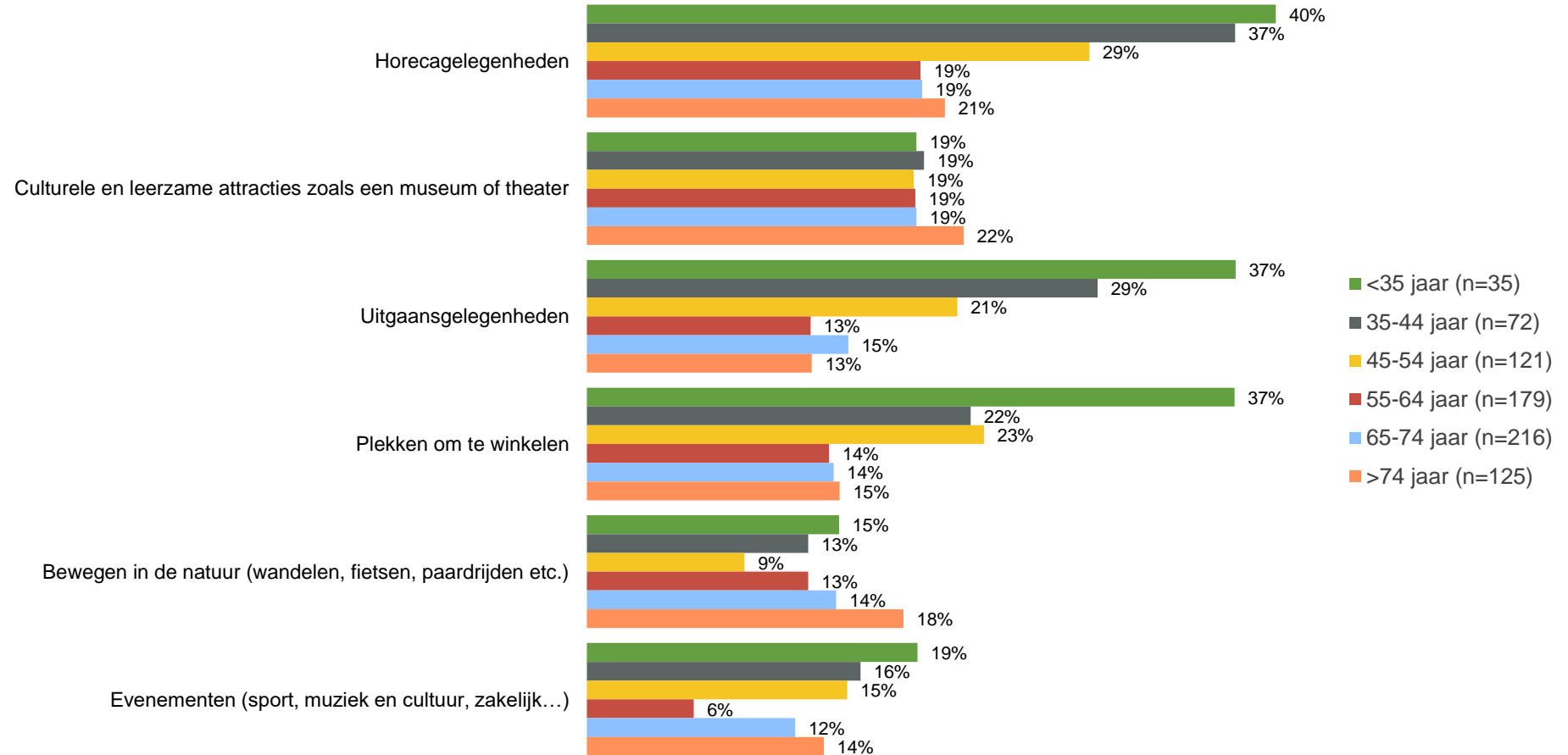
Meerdere antwoorden mogelijk



In deze figuur worden enkel de 6 meest genoemde antwoorden, op totaal-niveau, weergegeven.

Mist u iets in de gemeente om in uw vrije tijd te doen?

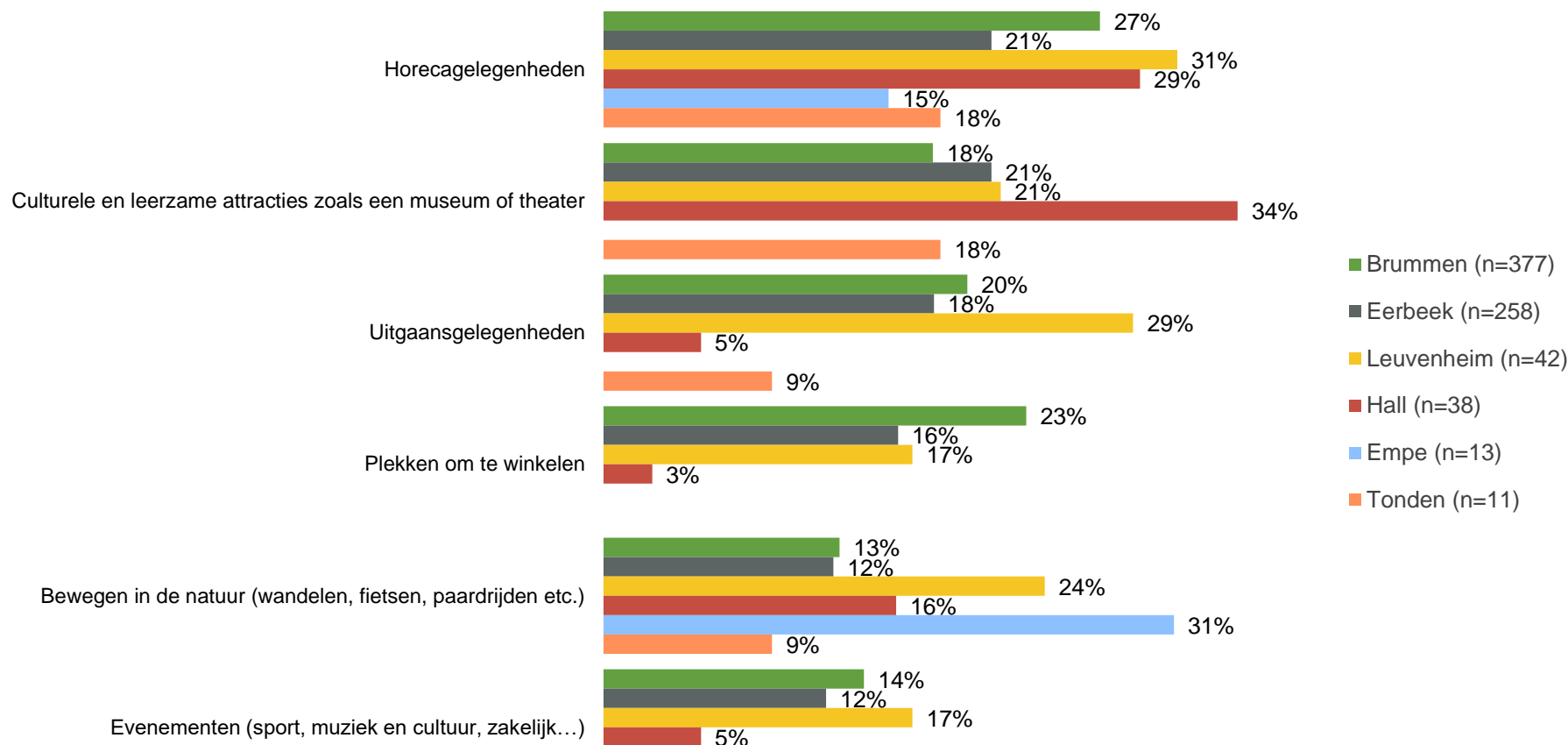
Meerdere antwoorden mogelijk



In deze figuur worden enkel de 6 meest genoemde antwoorden, op totaal-niveau, weergegeven.

Mist u iets in de gemeente om in uw vrije tijd te doen?

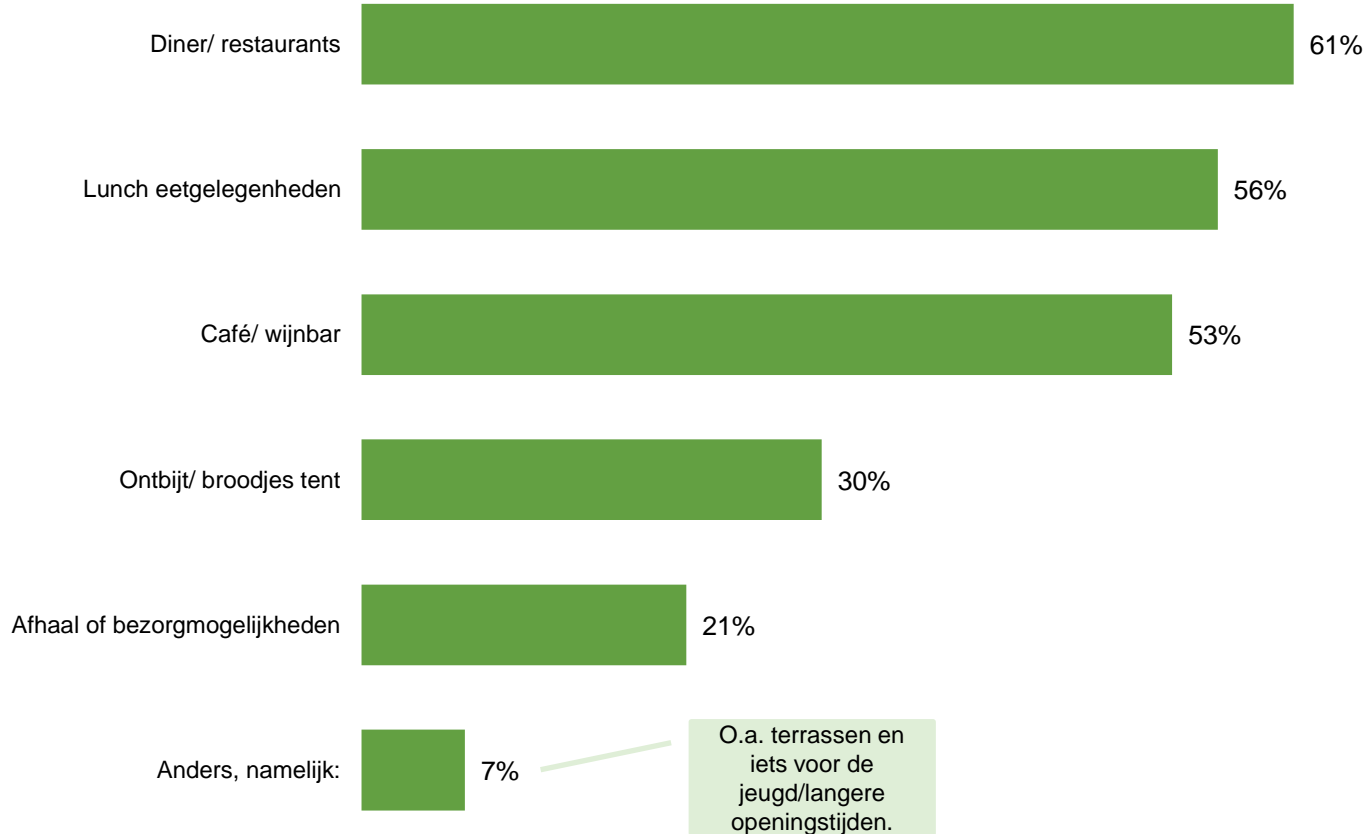
Meerdere antwoorden mogelijk



U heeft aangegeven horecagelegenheden in de gemeente te missen. Welke horecagelegenheden mist u? (n=184)

Meerdere antwoorden mogelijk

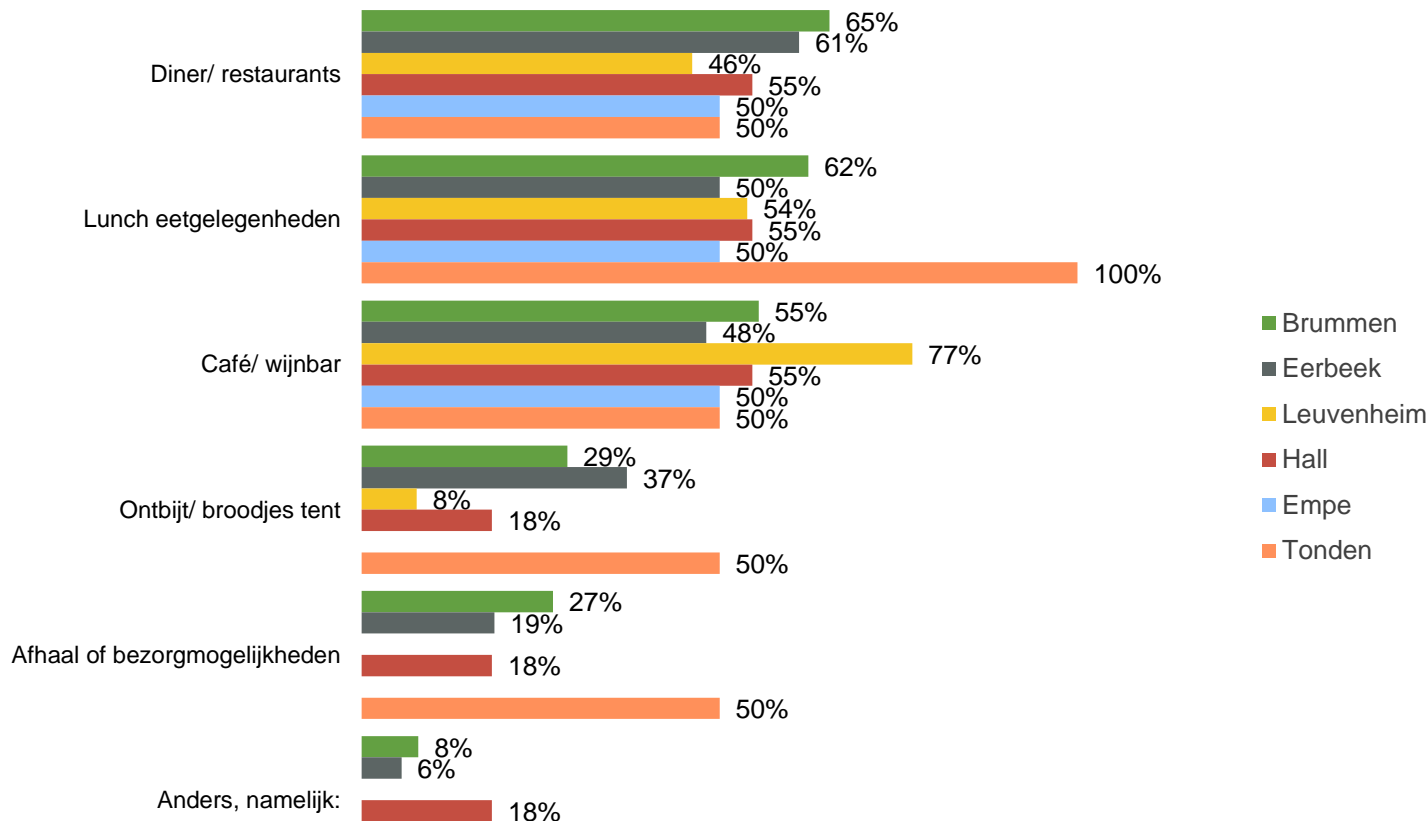
Deze vraag is alleen gesteld aan respondenten die hebben aangegeven horecagelegenheden te missen in de gemeente.



Deze vraag is alleen gesteld aan respondenten die hebben aangegeven horecagelegenheden te missen in de gemeente.

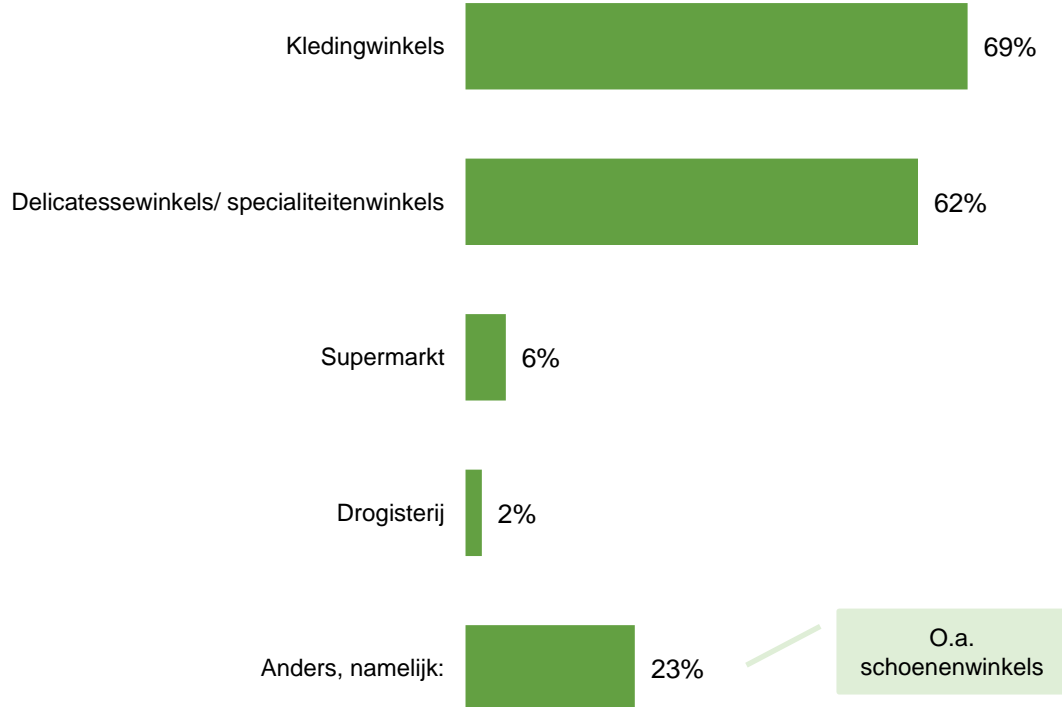
U heeft aangegeven horecagelegenheden in de gemeente te missen. Welke horecagelegenheden mist u? (n=184)

Meerdere antwoorden mogelijk



**U heeft aangegeven plekken in de gemeente om te winkelen te missen. Welke plekken mist u?
(n=136)**

Meerdere antwoorden mogelijk



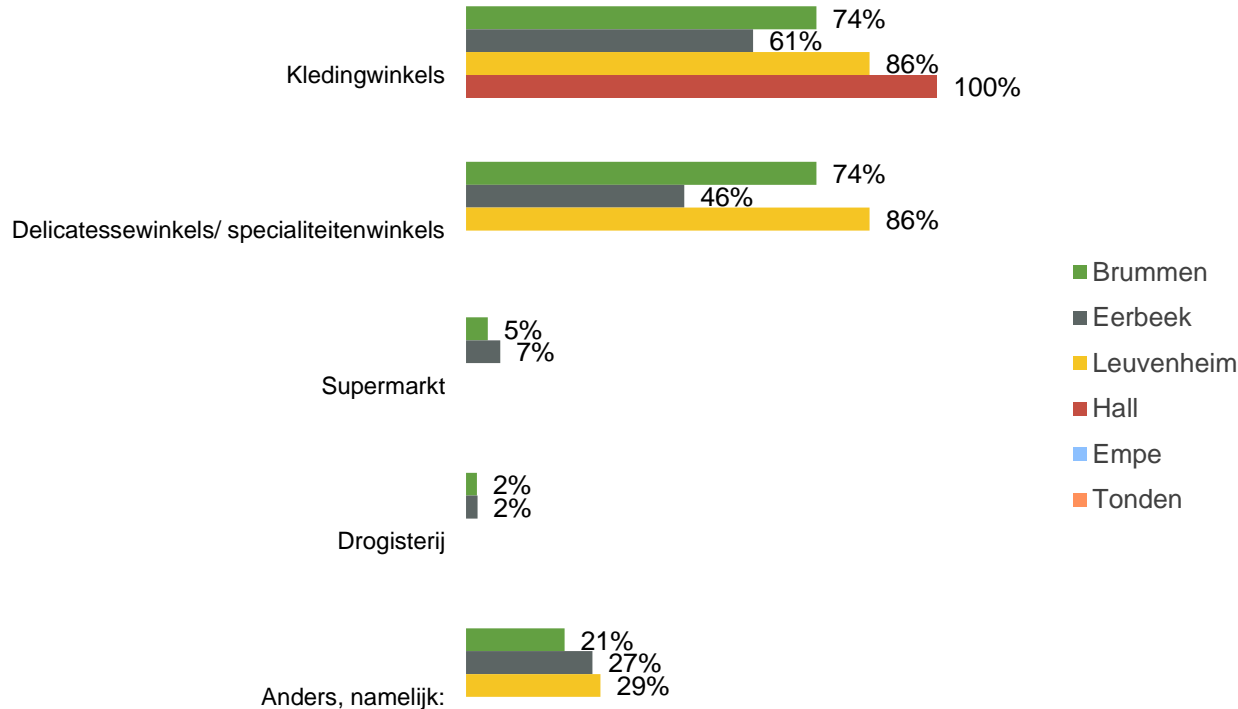
Deze vraag is alleen gesteld aan respondenten die hebben aangegeven plekken om te winkelen te missen in de gemeente.

Deze vraag is alleen gesteld aan respondenten die hebben aangegeven plekken om te winkelen te missen in de gemeente.


U heeft aangegeven plekken in de gemeente om te winkelen te missen. Welke plekken mist u?

(n=136)

Meerdere antwoorden mogelijk

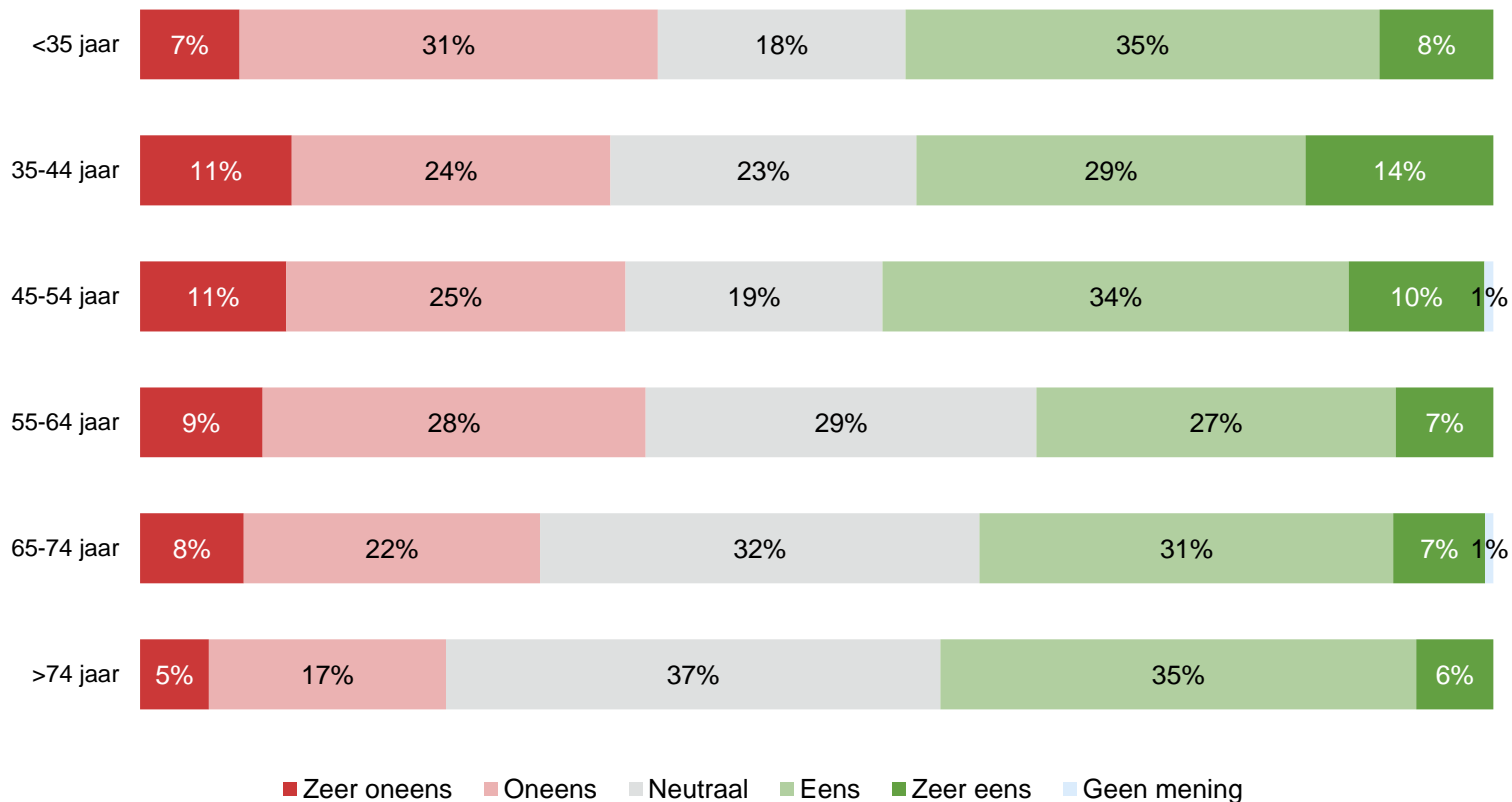


Ik vind dat de gemeente Brummen meer bezoekers naar de gemeente moet trekken met bijvoorbeeld meer winkels, horeca, cultuur en hotels (n=748)



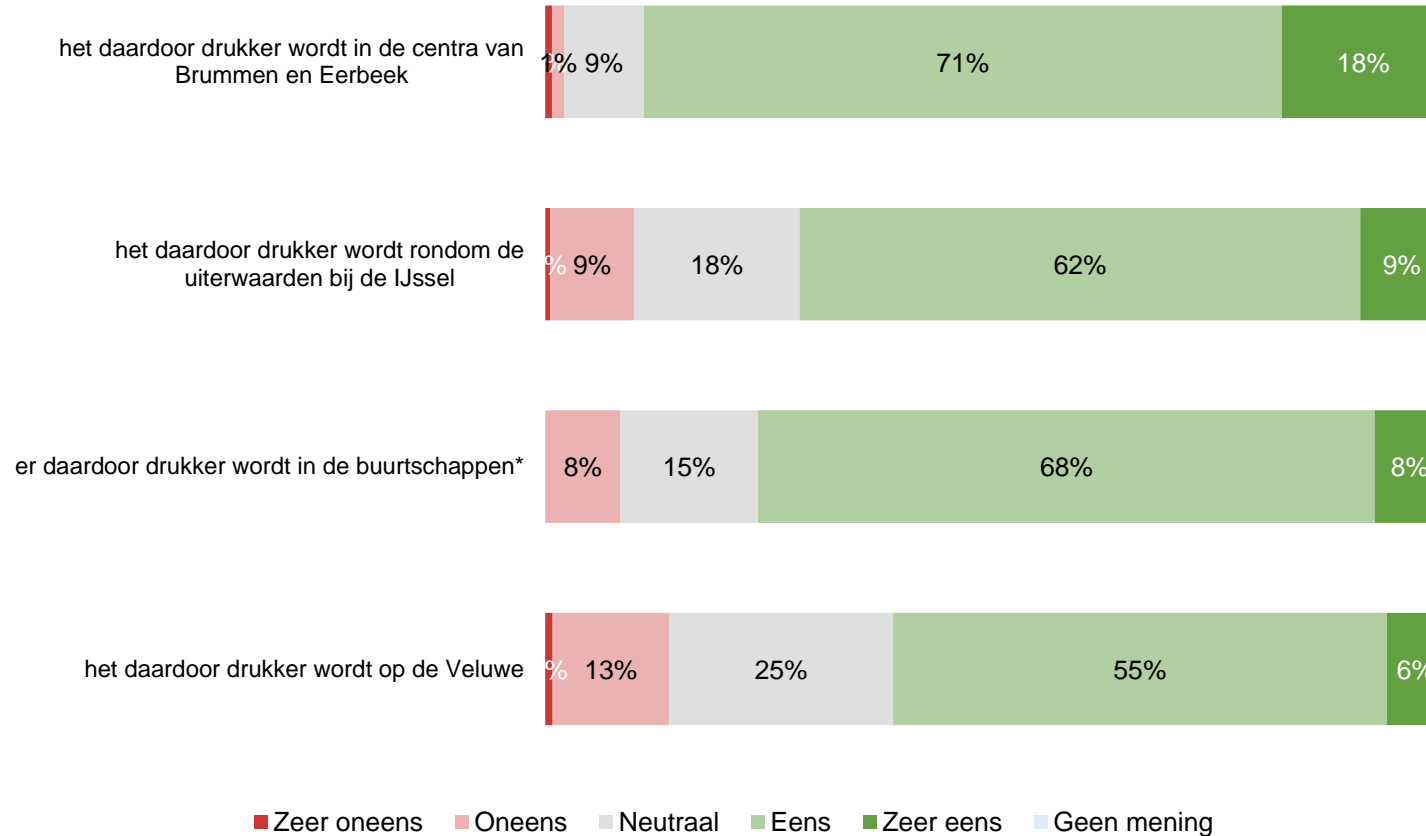
■ Zeer oneens ■ Oneens ■ Neutraal ■ Eens ■ Zeer eens ■ Geen mening

Ik vind dat de gemeente Brummen meer bezoekers naar de gemeente moet trekken met bijvoorbeeld meer winkels, horeca, cultuur en hotels (n=748)

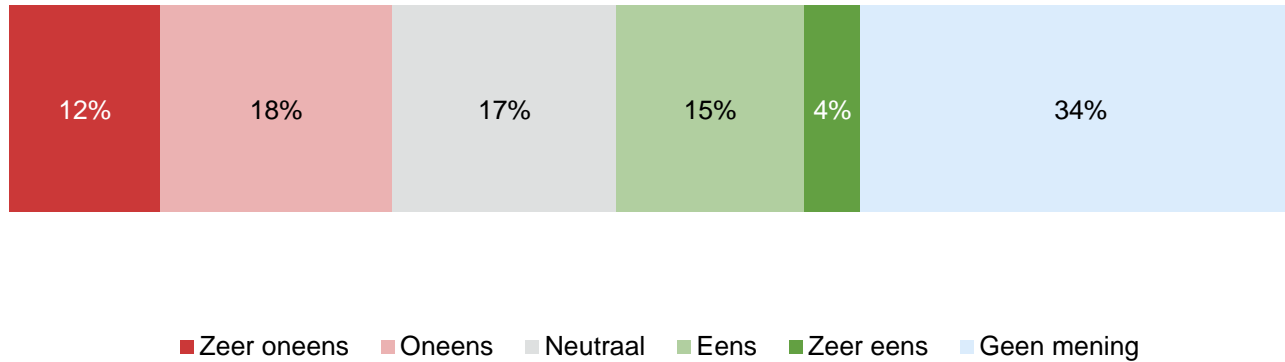


Deze vraag is alleen gesteld aan respondenten die hebben aangegeven dat de gemeente Brummen meer bezoekers naar de gemeente moet trekken.

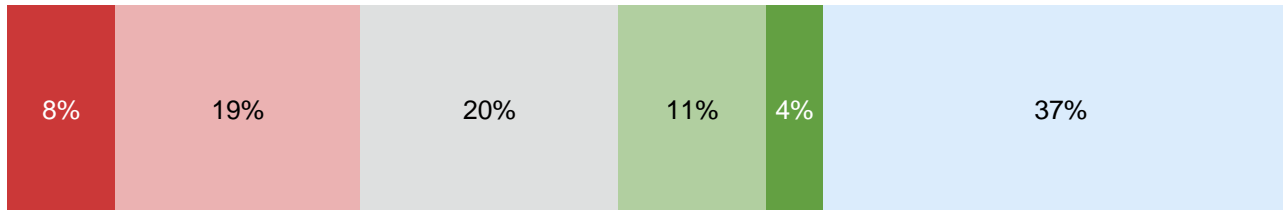
De gemeente moet meer bezoekers naar de gemeente trekken, ook als..... (n=295)



Ik werk in de gemeente Brummen en kan hier werk vinden dat bij mij past. (n=748)

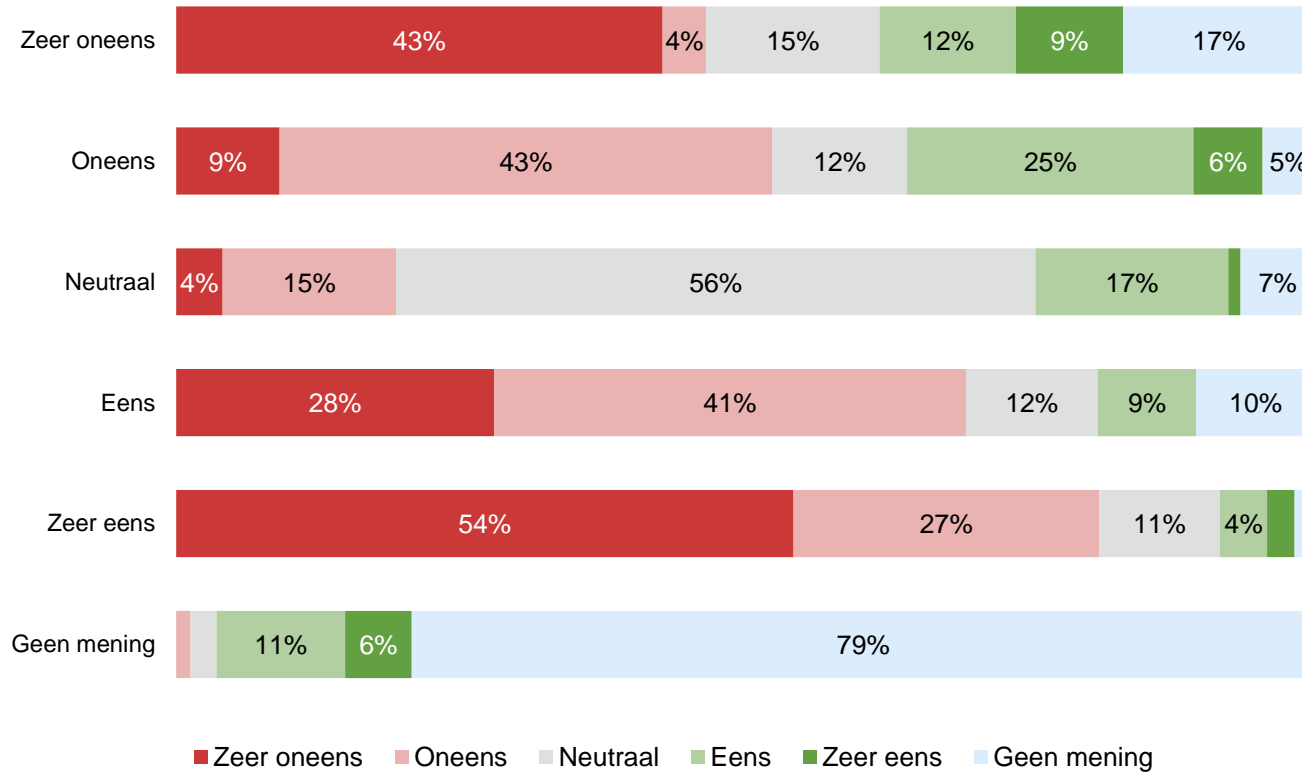


Ik werk niet in de gemeente Brummen en zou dit wel willen, maar kan geen werk vinden dat bij mij past. (n=748)



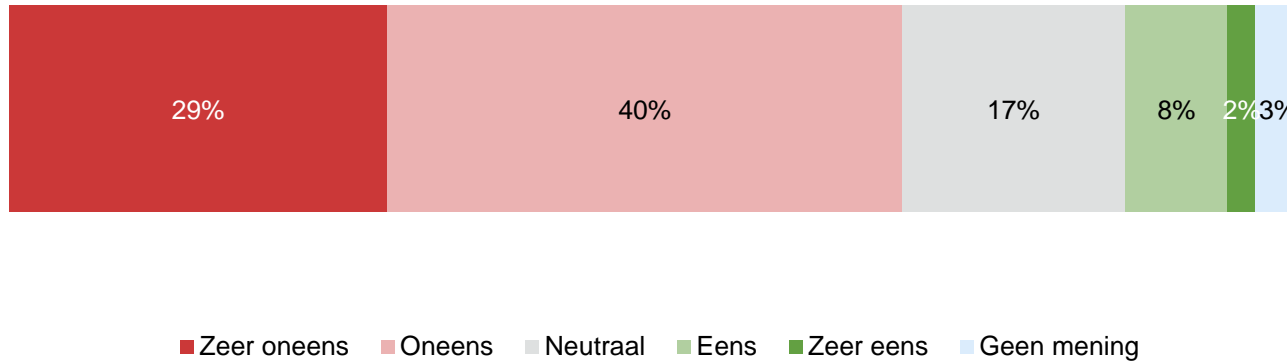
■ Zeer oneens ■ Oneens ■ Neutraal ■ Eens ■ Zeer eens ■ Geen mening

Ik werk niet in de gemeente Brummen en zou dit wel willen, maar kan geen werk vinden dat bij mij past. (n=748)



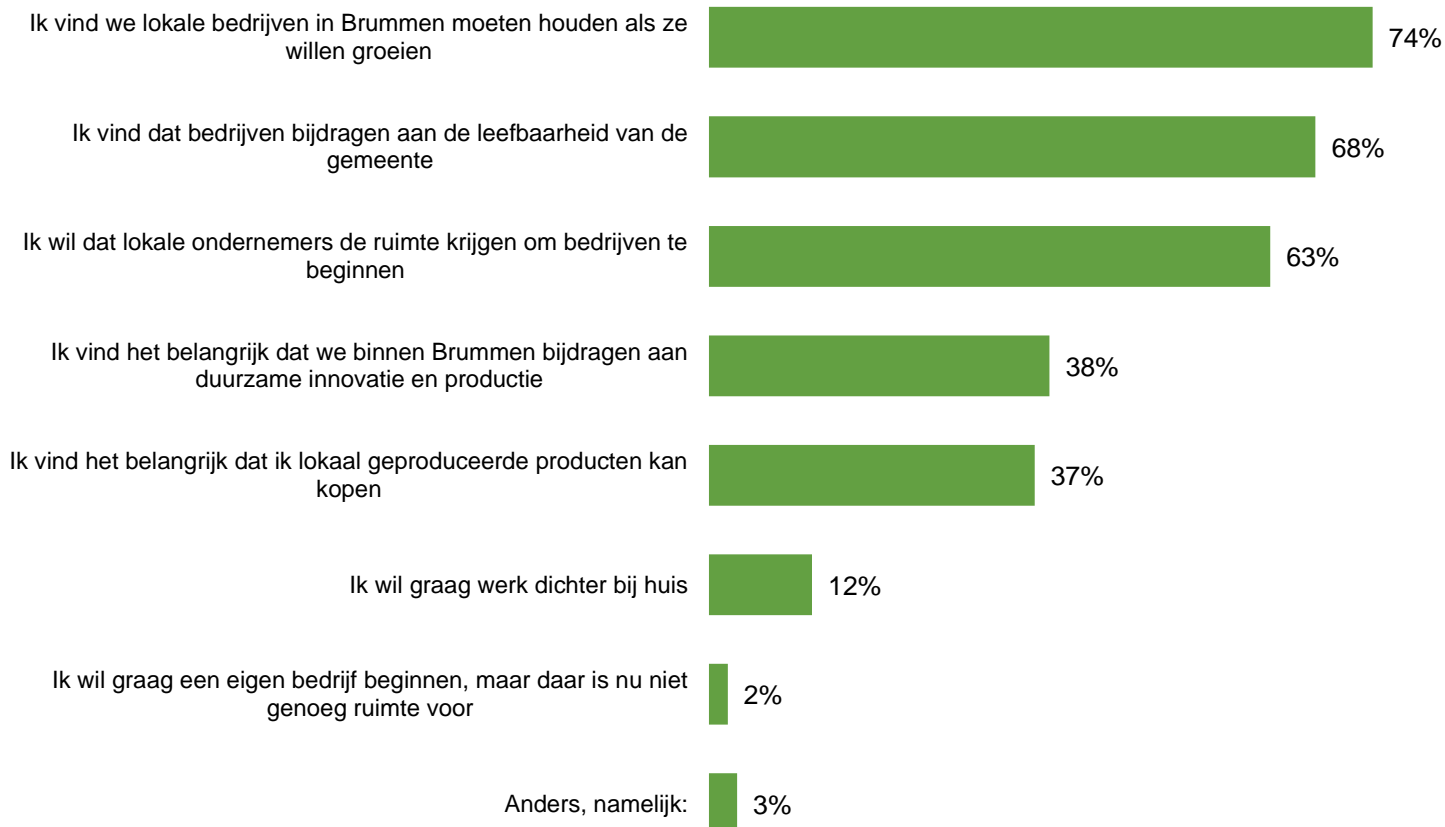
Ik werk in de gemeente Brummen en kan hier werk vinden dat bij mij past.

Ik zie graag meer ruimte voor bedrijven in de gemeente, ook als dit ten koste gaat van bijvoorbeeld natuurgebieden of woningen. (n=748)

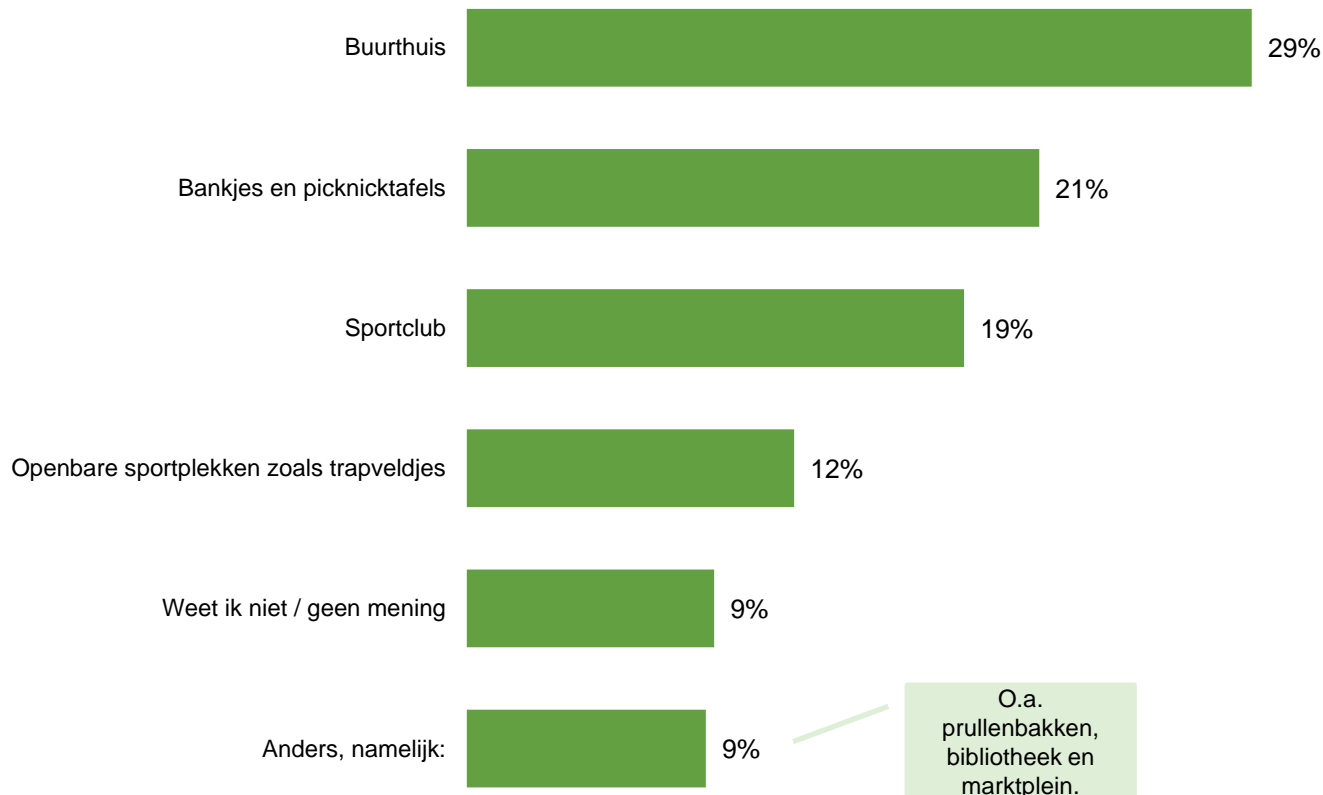


Om welke reden(en) ziet u graag meer ruimte voor bedrijven in de gemeente? (n=205)

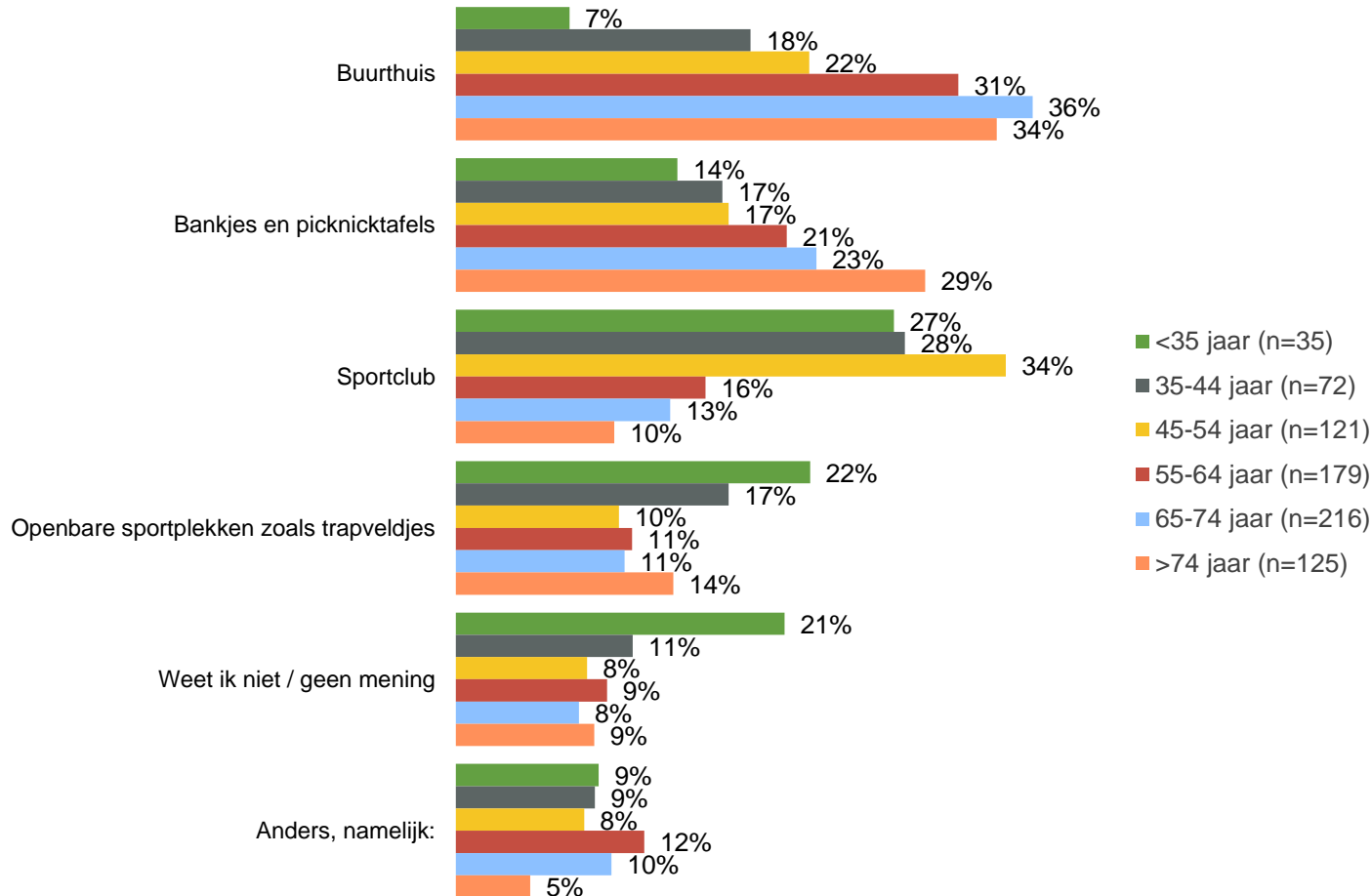
Deze vraag is alleen gesteld aan respondenten die hebben aangegeven dat ze graag meer ruimte in de gemeente zien voor bedrijven.



Welke voorziening vindt u het meest belangrijk voor uw stad of dorp? (n=748)



Welke voorziening vindt u het meest belangrijk voor uw stad of dorp?



Welke voorziening vindt u het meest belangrijk voor uw stad of dorp?

Top 2 per leeftijdscategorie

<35 jaar

- Sportclub: **27%**
- Openbare sportplekken: **22%**

35-44 jaar

- Sportclub: **28%**
- Buurthuis: **18%**

45-54 jaar

- Sportclub: **34%**
- Buurthuis: **22%**

55-64 jaar

- Buurthuis: **31%**
- Bankjes en picknicktafels: **21%**

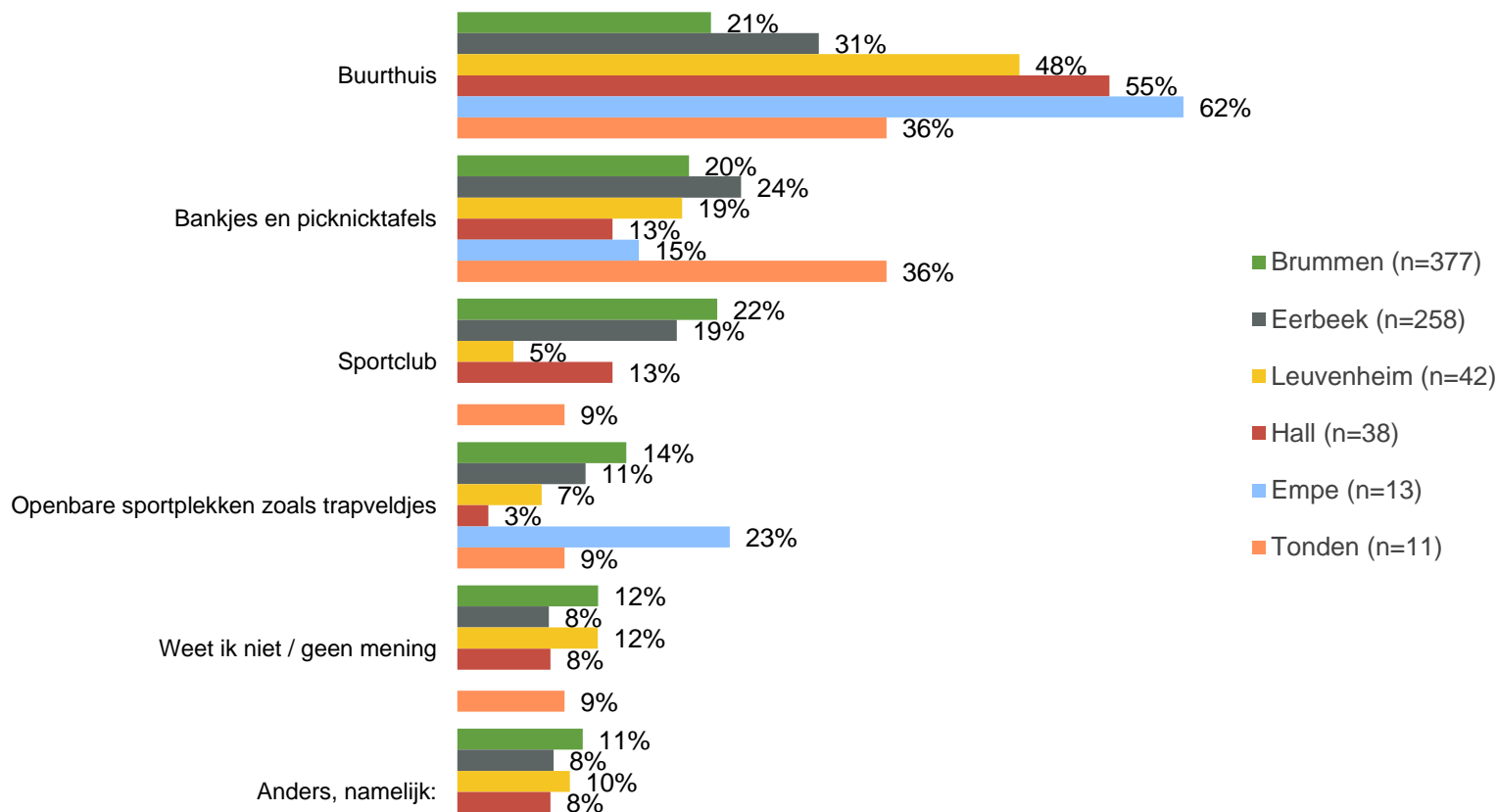
65-74 jaar

- Buurthuis: **36%**
- Bankjes en picknicktafels: **23%**

>75 jaar

- Buurthuis: **34%**
- Bankjes en picknicktafels: **29%**

Welke voorziening vindt u het meest belangrijk voor uw stad of dorp?

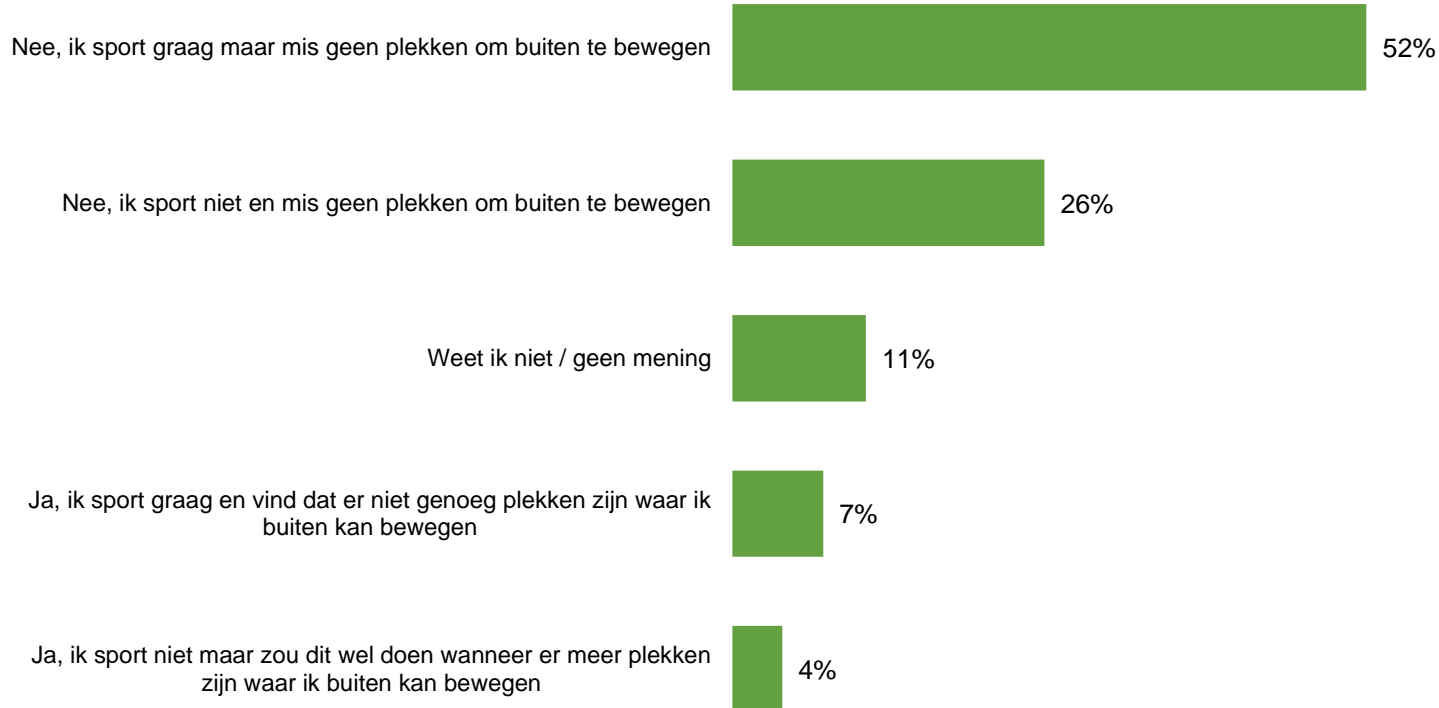


Steeds vaker merken we dat buren minder gemakkelijk een praatje met elkaar maken. Ook jongeren en ouderen komen minder met elkaar in contact. Heeft u een idee hoe wij ontmoeten in de gemeente kunnen aanmoedigen?

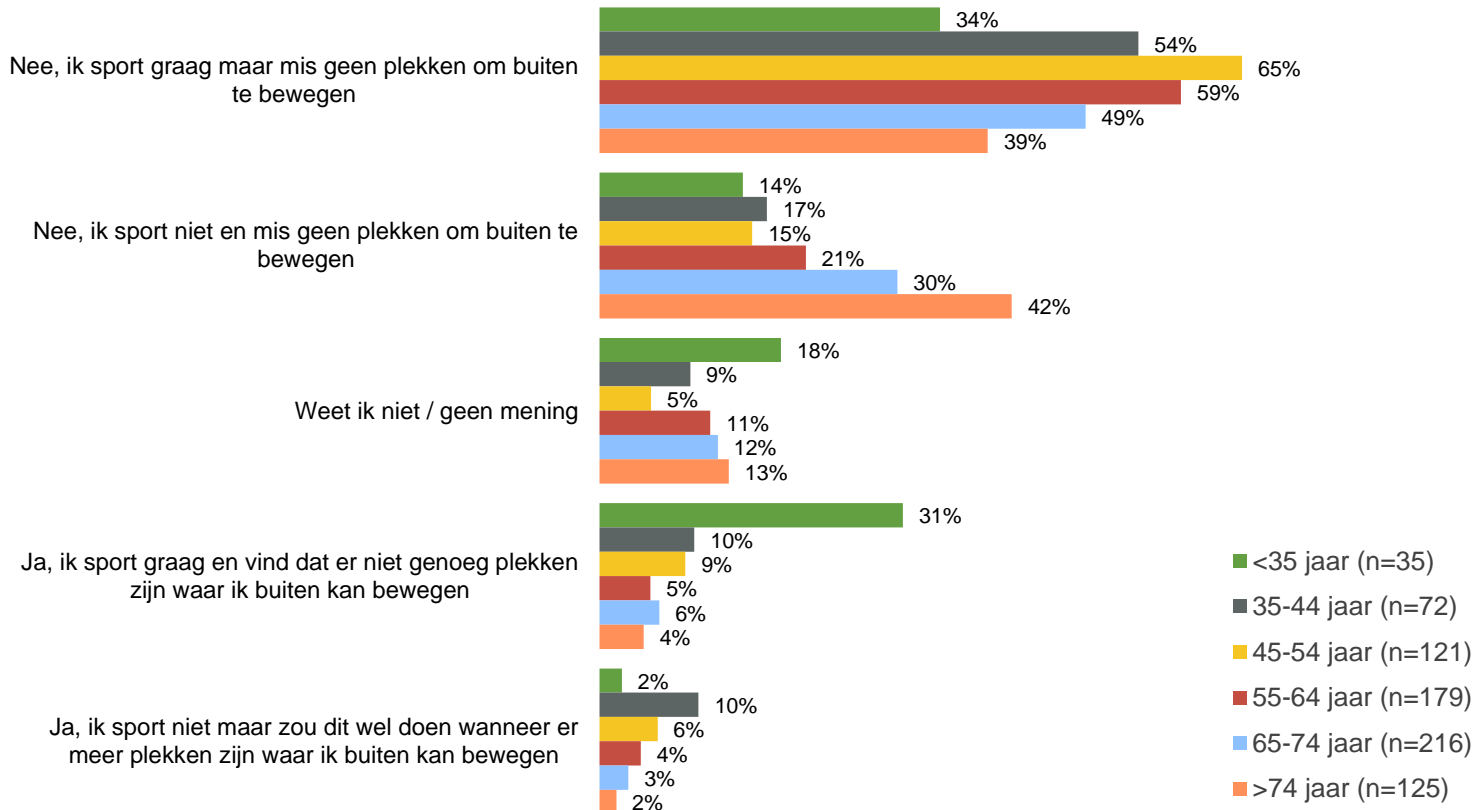
Respondenten noemen diverse uiteenlopende ideeën hoe de gemeente ontmoeten kan stimuleren en aanmoedigen in de gemeente. Hieronder een beknopte weergave van de gegeven antwoorden.

- Buurthuizen en ontmoetingsplekken stimuleren, waar mensen van alle leeftijden elkaar kunnen ontmoeten en deelnemen aan gezamenlijke activiteiten
- Zorg voor voldoende woningen voor jongeren die in de gemeente zijn opgegroeid, om de lokale samenleving stabiel te houden
- Investeer in groene ruimtes, bankjes en pleintjes om ontmoetingen te bevorderen
- Kleinere buurtgerichte evenementen ondersteunen, zoals buurtbarbecues, straatfeesten, gezamenlijke opruimacties en spelletjesdagen
- Diverse activiteiten organiseren voor alle leeftijdsgroepen, zoals sport- en culturele evenementen of braderieën, kerstmarkten en zomerfestivals die een breed publiek aanspreken
- Burgerparticipatie stimuleren, de gemeenschap betrekken bij het bedenken en organiseren van activiteiten
- Betrokkenheid bij de gemeenschap vergroten en nieuwe mensen ontmoeten door vrijwilligerswerk te gaan doen of lid te worden van een vereniging
- Gemengde/gecombineerde woonvormen faciliteren, zoals woonlocaties voor ouderen en jongeren met gemeenschappelijke ontmoetingsruimtes
- Gemeente kan buurtinitiatieven faciliteren en ondersteunen door onder meer subsidies, faciliteiten en communicatie

Mist u plekken om buiten te sporten/bewegen? (n=748)

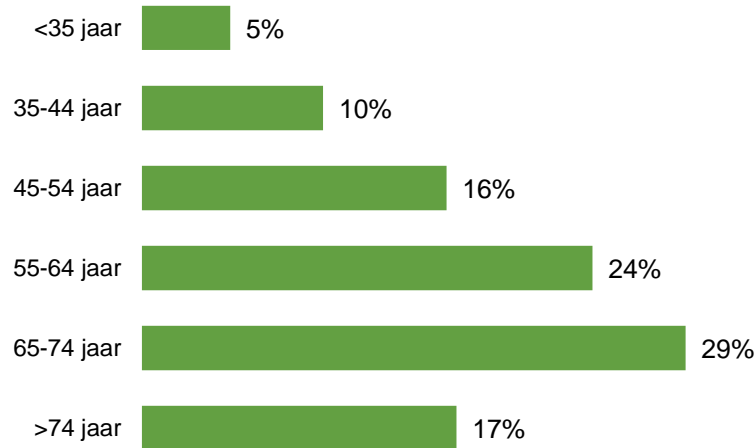


Mist u plekken om buiten te sporten/bewegen?

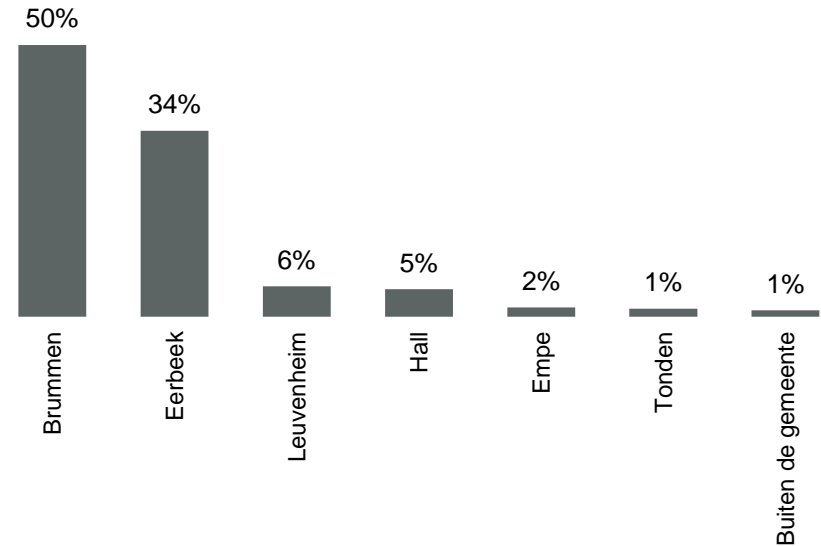


Bijlagen

Leeftijd (n=748)



Woonplaats (n=748)



Binnen dit panelonderzoek zijn de resultaten gewogen naar woonplaats. Hiermee zijn de resultaten gecorrigeerd om de mogelijke invloed van de niet geheel representatieve steekproef weg te nemen. Op deze pagina staan ongewogen resultaten. De rest van de rapportage zal gewogen resultaten bevatten. Meer informatie over de weging staat in bijlage 2 weergegeven.

Betrouwbaarheid en nauwkeurigheid

Elke steekproef geeft afwijkingen ten opzichte van de werkelijkheid, maar de uitkomsten moeten een zo goed mogelijk beeld geven van de populatie. In kwantitatief onderzoek is het gebruikelijk om te spreken van een statistisch betrouwbaar verschil, als de afwijking zo groot is dat deze niet door toeval wordt veroorzaakt. Het betrouwbaarheidsniveau is gedefinieerd als 1 (100%) minus het significantieniveau. Het is gangbaar uit te gaan van een significantieniveau van 5%. Dan is er sprake van een betrouwbaarheidsniveau van 95%. Dat wil zeggen dat, als het onderzoek op dezelfde wijze en op hetzelfde moment zou worden herhaald, de uitkomsten in 95% van de gevallen hetzelfde beeld zouden geven.

De nauwkeurigheid (uitgedrukt in foutmarge) geeft het gebied van waarden aan, waarbinnen de werkelijke waarde in de populatie ligt. Een foutmarge van bijvoorbeeld 5%, betekent dat de werkelijke waarde van de totale populatie 5% hoger of lager kan liggen dan de waarde van de steekproef. Concreet: indien een onderzoeksuitkomst van de steekproef aangeeft dat 50% van de respondenten een rapportcijfer 8 geeft voor een bepaald aspect, dan ligt dit percentage in werkelijkheid maximaal 5% boven of 5% onder deze 50%, ofwel tussen de 45% en 55%. Een foutmarge van 5% is gangbaar en algemeen geaccepteerd bij (statistisch) kwantitatief onderzoek.

Met het omvangrijke aantal respondenten dat heeft deelgenomen (748) kunnen met 95% betrouwbaarheid en 3,52% nauwkeurigheid uitspraken worden gedaan op een algemeen niveau. De hoge betrouwbaarheid en nauwkeurigheid maken de data geschikt voor verdere analyses.

Weging

Binnen dit panelonderzoek zijn de resultaten gewogen naar woonplaats. Hiermee zijn de resultaten gecorrigeerd om de mogelijke invloed van de niet geheel representatieve steekproef weg te nemen. Dit is een gangbare werkwijze in statistisch kwantitatief onderzoek. Personen in ondervertegenwoordigde groepen krijgen een gewicht groter dan 1 en tellen relatief zwaarder mee in het totaalresultaat, personen in groepen met een oververtegenwoordiging krijgen een gewicht kleiner dan 1.

Vanwege de ondervertegenwoordiging van Eerbeek, krijgt een respondent uit deze groep bijvoorbeeld weegfactor 1,36 en een respondent uit Brummen (die oververtegenwoordigd is) weegfactor 0,80. Weegfactoren mogen niet te groot zijn (een groep in een steekproef met een aandeel van bijvoorbeeld 5%, kan niet worden 'opgeblazen' tot 50%). Doorgaans wordt een maximale weegfactor van 3 en een minimale weegfactor van 0,5 gehanteerd. Indien gewenst kan de tabel met alle gehanteerde weegfactoren opgevraagd worden.

Door de weging zijn de resultaten representatief over woonplaats.